

جمهورية العراق
وزارة التخطيط - الجهاز المركزي للإحصاء



إحصاء المنشآت الصناعية الكبيرة (التراكمي) لسنة 2015



مايس - 2015

رقم الصفحة	المحتويات
1	مقدمة
1	اهداف التقرير
1	شمولية البيانات
2	دوال تحليل المؤشرات الاحصائية
2	المفاهيم والمصطلحات الإحصائية
3	النتائج التحليلية الخاصة بأحصاء المنشآت الصناعية الكبيرة العاملة (التراكمي) 2015
4	جدول (1) خلاصة نتائج الإحصاء الصناعي للمنشآت الصناعية الكبيرة العاملة للسنوات (2012-2015)
7	جدول (2) اهم المؤشرات التحليلية للمنشآت الصناعية الكبيرة العاملة (التراكمي) للسنوات (2012-2015)
8	جدول (3) مؤشرات نتائج الاحصاء الصناعي للمنشآت الصناعية الكبيرة العاملة حسب القطاع (التراكمي) لسنة 2015
9	جدول (4) عدد المنشآت الصناعية الكبيرة العاملة حسب باب الصناعة والقطاع واعداد المشتغلين الدائمين والمؤقتين واجورهم (التراكمي) لسنة 2015
10	جدول (5) قيمة الانتاج والمبيعات حسب الباب والقطاع في المنشآت الصناعية الكبيرة العاملة (التراكمي) لسنة 2015
11	جدول (6) قيمة مستلزمات الانتاج السلعية والخدمية حسب الباب والقطاع في المنشآت الصناعية الكبيرة العاملة (التراكمي) لسنة 2015
12-15	جدول (7) عدد المنشآت الصناعية الكبيرة العاملة حسب قسم الصناعة والقطاع واعداد المشتغلين الدائمين والمؤقتين واجورهم (التراكمي) لسنة 2015
16-19	جدول (8) قيمة الانتاج والمبيعات حسب قسم الصناعة والقطاع في المنشآت الصناعية الكبيرة العاملة (التراكمي) لسنة 2015
20-23	جدول (9) قيمة مستلزمات الانتاج السلعية والخدمية حسب قسم الصناعة والقطاع في المنشآت الصناعية الكبيرة العاملة (التراكمي) لسنة 2015
24-31	جدول (10) عدد المنشآت الصناعية الكبيرة واعداد المشتغلين الدائمين والمؤقتين واجورهم حسب نشاط الصناعة والقطاع (التراكمي) لسنة 2015
32-39	جدول (11) قيمة الانتاج والمبيعات حسب نشاط الصناعة والقطاع في المنشآت الصناعية الكبيرة العاملة (التراكمي) لسنة 2015

40-46	جدول (12) قيمة مستلزمات الانتاج السلعية والخدمية حسب نشاط الصناعة والقطاع في المنشآت الصناعية الكبيرة العاملة (التراكمي) لسنة 2015
47	جدول (13) عدد المنشآت الصناعية الكبيرة العاملة حسب المحافظة واعداد المشتغلين الدائمين والمؤقتين واجورهم (التراكمي) لسنة 2015
48	جدول (14) قيمة الانتاج والمبيعات حسب المحافظة في المنشآت الصناعية الكبيرة العاملة (التراكمي) لسنة 2015
49	جدول (15) قيمة مستلزمات الانتاج السلعية والخدمية حسب المحافظة في المنشآت الصناعية الكبيرة العاملة (التراكمي) لسنة 2015
50-52	جدول (16) عدد المنشآت الصناعية الكبيرة العاملة حسب المحافظة والقطاع واعداد المشتغلين الدائمين والمؤقتين واجورهم (التراكمي) لسنة 2015
53-55	جدول (17) قيمة الانتاج والمبيعات حسب المحافظة والقطاع في المنشآت الصناعية الكبيرة العاملة (التراكمي) لسنة 2015
56-58	جدول (18) قيمة مستلزمات الانتاج السلعية والخدمية حسب المحافظة والقطاع في المنشآت الصناعية الكبيرة العاملة (التراكمي) لسنة 2015

،،

رقم الصفحة	محتويات الرسوم البيانية
5	شكل (1) عدد المنشآت الصناعية الكبيرة العاملة للسنوات (2015-2012)
5	شكل (2) عدد المشتغلين للمنشآت الصناعية الكبيرة العاملة للسنوات (2015-2012) (
6	شكل (3) قيمة الاجور والمزايا (مليون دينار) للمنشآت الصناعية الكبيرة العاملة للسنوات (2015-2012) (
6	شكل (4) قيمة الانتاج والمستلزمات للمنشآت الصناعية الكبيرة العاملة للسنوات (2015-2012) (
7	شكل (5) متوسط اجر المشتغل للسنوات (2015-2012)
8	شكل (6) عدد المنشآت الصناعية الكبيرة العاملة حسب القطاع لسنة 2015

مقدمة :

يحتل نشاط الصناعة موقعاً هاماً بين النشاطات الاقتصادية في كثير من البلدان ويلعب دوراً خاصاً في عملية التنمية الاقتصادية وفي تطوير قطاعات الاقتصاد الأخرى وتشغيل الأيدي العاملة وبالتالي المساهمة في الناتج المحلي الإجمالي . ونظراً لهذه الأهمية وفي ظل الجهود التي يبذلها الجهاز المركزي للإحصاء لتوفير بيانات إحصائية سنوية فعلية دقيقة تبين واقع نشاط هذا القطاع في الدولة من أجل تطوره ورفع نسبة مساهمته في الناتج المحلي الإجمالي من خلال إجراء دراسات تحليلية للبيانات الإحصائية بموجب المتغيرات الاقتصادية من إنتاج وقيمة مضافة وعمالة وأجور وتكوين رأسمالي ثابت .

تنفذ مديرية الإحصاء الصناعي مسحاً سنوياً (تراكمي) للمعامل العاملة في هذا القطاع وتصدر إحصاءات سنوية خاصة ببيانات هذه المعامل متضمنة مؤشرات رئيسية للصناعات الاستخراجية (عدا النفط) والتحويلية حسب القطاعات العام والمختلط والخاص وتجدر الإشارة أن المحاولات التي جرت منذ خمسينات القرن الماضي في العراق للتمييز بين الصناعات اليدوية والصناعات البيئية والصناعات الصغيرة والمتوسطة والكبيرة باعتماد معياري استخدام العمالة والموجودات الثابتة حيث ميزت الصناعات الكبيرة بأنها تستخدم (30) مشغل أو أكثر .

أهداف التقرير :

1. توفير بيانات إحصائية سنوية عن نشاط المنشآت الصناعية الكبيرة.
2. تقليل الاعتماد على التقديرات في احتساب المتغيرات الاقتصادية السنوية الخاصة بالنشاط الصناعي.
3. الالتزام بمعايير جودة نشر البيانات الرسمية الصادرة من الأمم المتحدة.
4. توفير بيانات سنوية لإغراض الحسابات القومية.

شمولية البيانات :

لابد من الإشارة إلى إن جمع البيانات اعتمد على إطار شامل تم توفيره من خلال نتائج التعداد العام للمنشآت الاقتصادية الذي نفذته الجهاز المركزي للإحصاء سنة 2009 وبعد تهيئته وتحديثه من قبل مديرية الإحصاء الصناعي بالتعاون مع مديريات الإحصاء في بغداد والمحافظات. شمل المجتمع الإحصائي كافة المعامل التي يقع نشاطها الرئيس ضمن أنشطة التعدين واستغلال المحاجر والصناعات التحويلية. وذلك وفق التصنيف الصناعي القياسي الدولي لجميع الأنشطة – التفتيح الرابع (ISIC4) وتم شمول (621) منشأة بالمسح ولم تشمل المحافظات (نينوى، كركوك، الأنبار ، صلاح الدين) للظروف الأمنية المضطربة التي تمر بها هذه المحافظات كما لم يشمل المسح إقليم كردستان.

دوال تحليل المؤشرات الإحصائية

- إنتاجية المشتغل من الانتاج = قيمة الانتاج / عدد المشتغلين
- القيمة المضافة = قيمة الانتاج - المستلزمات
- إنتاجية المشتغل من القيمة المضافة = القيمة المضافة / عدد المشتغلين
- إنتاجية الدينار من الاجور = قيمة الانتاج / الاجور
- متوسط نصيب المشتغل من المستلزمات = قيمة المستلزمات / عدد المشتغلين
- متوسط الاجر السنوي للمشتغل = الاجور / عدد المشتغلين
- درجة التصنيع = (قيمة المستلزمات / قيمة الانتاج) * 100
- نسبة التغير % = (السنة الحالية / السنة السابقة - 1) * 100

المفاهيم والمصطلحات الإحصائية

- درجة التصنيع :- هي النسبة المئوية لمساهمة إجمالي قيمة المستلزمات قياساً الى إجمالي قيمة الانتاج .
- المدخلات :- هي مجموع قيمة الخامات (المواد الاولية) + مجموع قيمة مواد التعبئة والتغليف + مجموع قيمة مستلزمات سلعية اخرى + قيمة المستلزمات الخدمية
- المخرجات :- تشمل قيمة الانتاج التام + قيمة الانتاج غير التام + إيراد تشغيل للغير + إيراد النشاط التجاري .

النتائج التحليلية الخاصة بأحصاء المنشآت الصناعية الكبيرة العاملة (التراكمي) لسنة 2015

1. عدد المنشآت الصناعية الكبيرة

بلغ عدد المنشآت الصناعية الكبيرة العاملة لسنة 2015 (621) منشأة أما في سنة 2014 فقد بلغت (609) منشأة أي بنسبة زيادة مقدارها (2%) أما المنشآت الصناعية المتوقفة لسنة 2015 فقد بلغ عددها (327) منشأة أي بنسبة (34.5%) من مجموع المنشآت الصناعية الكلي موزعة على (45 منشأة متوقفة قطاع عام) و(274 منشأة متوقفة قطاع خاص) و(4 منشأة متوقفة قطاع مختلط).

2. عدد المشتغلين

بلغ عدد المشتغلين لسنة 2015 (129224) مشتغلاً بضمنهم المشتغلين بدون أجر وعدادهم (485) مشتغلاً كونهم أصحاب هذه المنشآت عما كان عليه عددهم في سنة 2014 حيث بلغ عدد المشتغلين (130487) مشتغلاً أي بنسبة إنخفاض مقدارها (1%) يعود سبب هذا الانخفاض بالرغم من زيادة عدد المنشآت هو توقف معمل نسيج الديوانية عن العمل لهذه السنة وهو قطاع عام وعدد المشتغلين فيه أكثر من 2000 مشتغل.

3. قيمة الاجور والمزايا

بلغت قيمة الاجور والمزايا (1307) مليار دينار سنة 2015 مقابل (1415) مليار دينار سنة 2014 أي بنسبة انخفاض مقدارها (7.6%) وهذا الانخفاض ظهر فقط في القطاع العام بسبب تقليل الرواتب والاجور للمشتغلين في دوائر الدولة.

4. قيمة الإنتاج

بلغت قيمة الإنتاج (4236) مليار دينار سنة 2015 مقابل (4252) مليار دينار سنة 2014 أي بنسبة إنخفاض مقدارها (0.4%) وسبب هذا الانخفاض هو توقف احدى محطات تصفية النفط في محافظة البصرة وهي منشأة قطاع عام.

5. قيمة المستلزمات

بلغت قيمة مستلزمات الإنتاج (2271) مليار دينار سنة 2015 مقابل (2033) مليار دينار سنة 2014 أي بنسبة إرتفاع مقدارها (11.7%) وسبب هذا الارتفاع هو نتيجة زيادة قيمة المستلزمات التي تم انفاقها على محطة تصفية النفط المتوقفة عن العمل في محافظة البصرة.

6. المبيعات

بلغت قيمة المبيعات (3918) مليار دينار سنة 2015 مقابل (3465) مليار دينار سنة 2014 أي بنسبة زيادة مقدارها (13.1%) ويعود سبب الارتفاع بالرغم من انخفاض الانتاج الى وجود خزيرين لدى بعض المنشآت تم بيعه هذ السنة.

7. القيمة المضافة

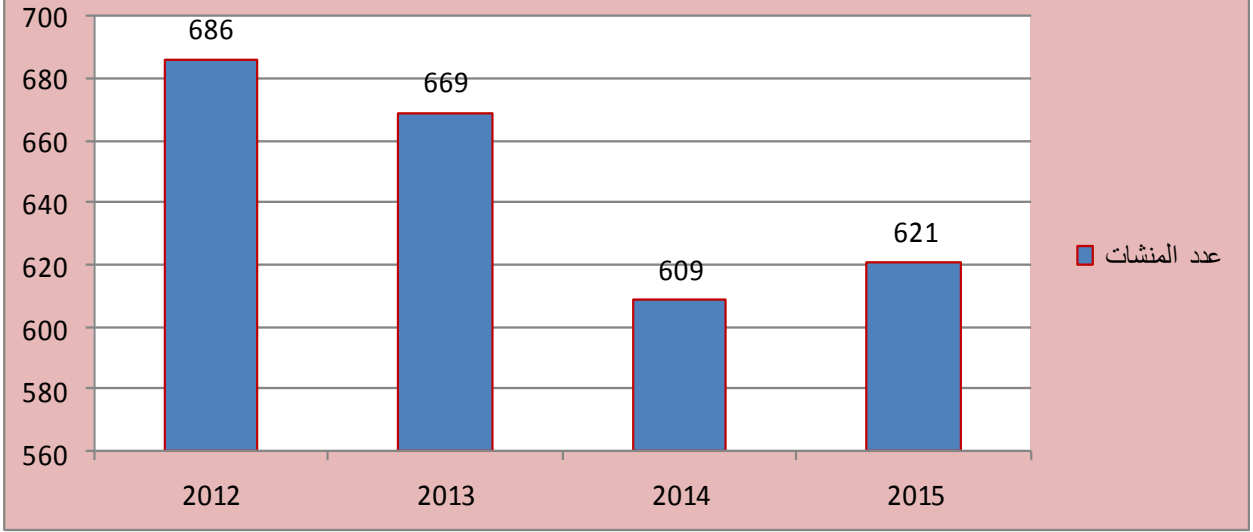
بلغت القيمة المضافة (1964) مليار دينار سنة 2015 مقابل (2219) مليار دينار سنة 2014 أي بنسبة إنخفاض مقدارها (11.5%).

خلاصة نتائج الإحصاء الصناعي للمنشآت الصناعية الكبيرة العاملة للسنوات (2012-2015)

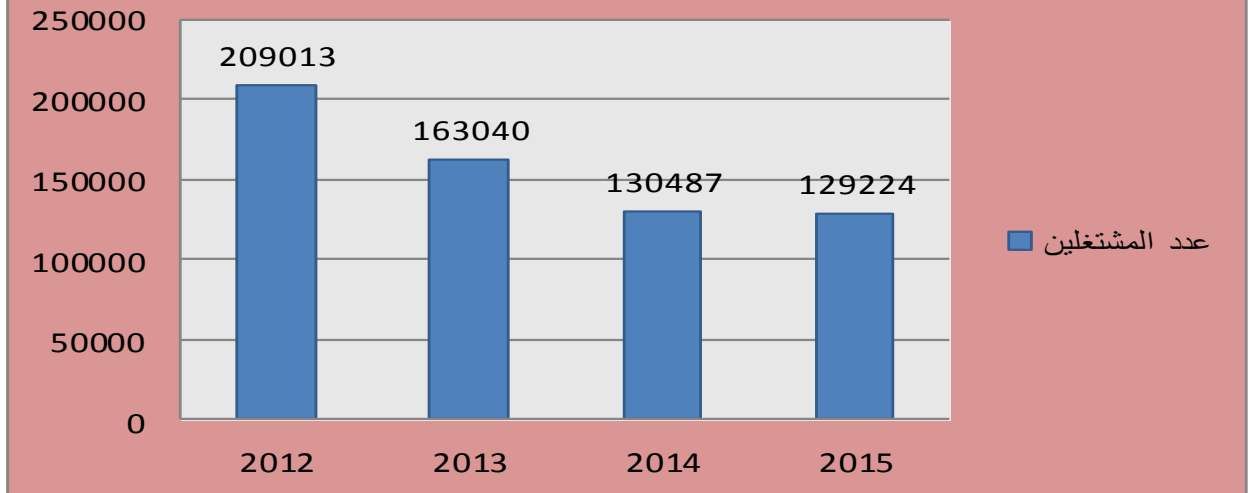
جدول (1)

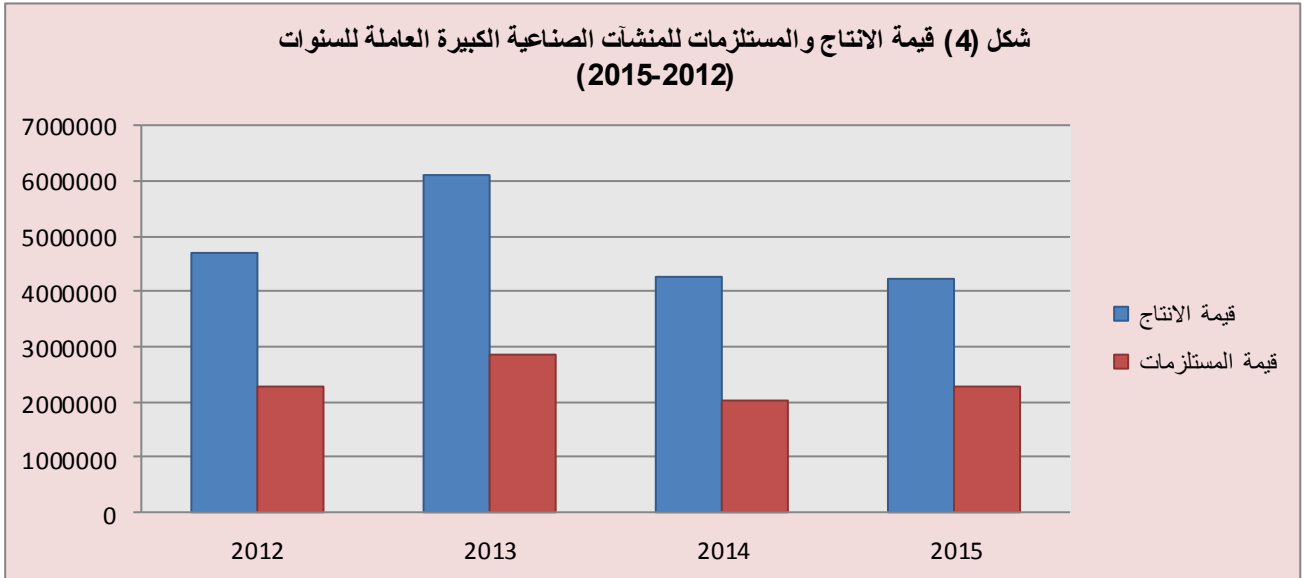
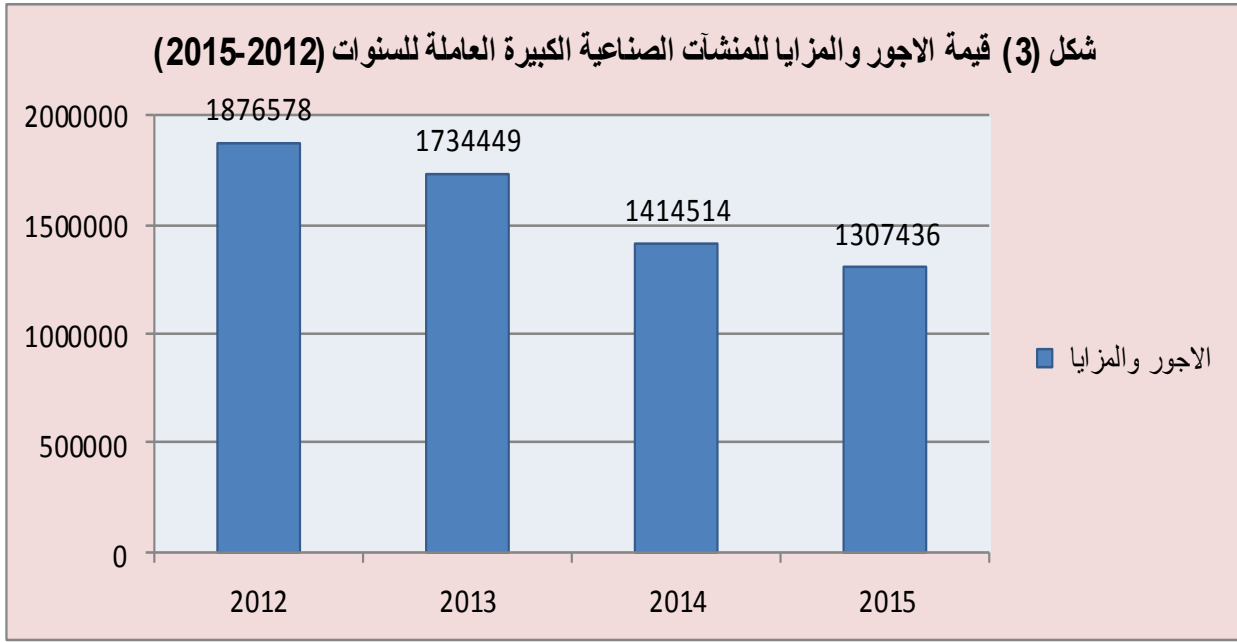
نسبة التغيير % (2014-2015)	2015	2014	2013	2012	المؤشرات
2	621	609	669	686	عدد المنشآت الصناعية
-1	129224	130487	163040	209013	عدد المشتغلين
-7.6	1307436	1414514	1734449	1876578	قيمة الأجور والمزايا (مليون دينار)
-0.4	423555	4251851	6097266	4677149	قيمة الإنتاج (مليون دينار)
11.7	2271691	2033121	2871222	2282918	قيمة المستلزمات (مليون دينار)
13.1	3918135	3465113	5342822	4142395	قيمة المبيعات (مليون دينار)
-11.5	1963860	2218729	3226044	2394231	القيمة المضافة (مليون دينار)

شكل (1) عدد المنشآت الصناعية الكبيرة العاملة للسنوات (2015-2012)



شكل (2) عدد المشتغلين في المنشآت الصناعية الكبيرة العاملة للسنوات (2015-2012)



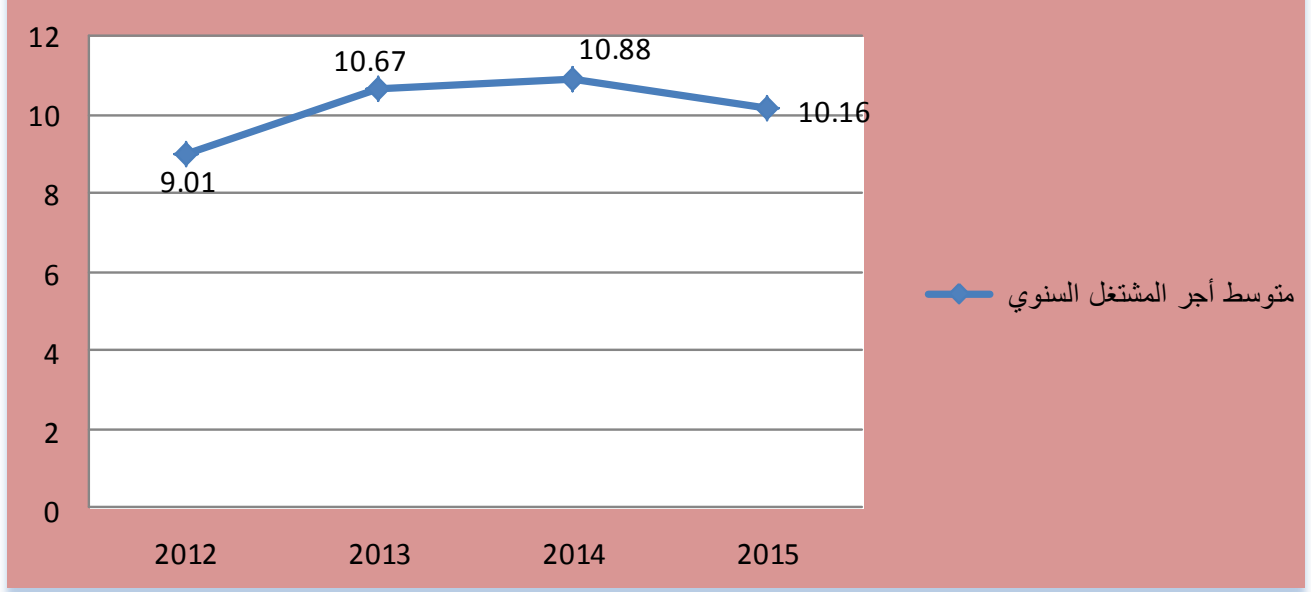


اهم المؤشرات التحليلية للمنشآت الصناعية الكبيرة العاملة (التراكمي) للسنوات (2015-2012)

جدول (2)

نسبة التغير (2014-2015) %	2015	2014	2013	2012	المؤشرات
0.58	32.77	32.58	37.40	22.38	إنتاجية المشتغل من الإنتاج
-10.59	15.20	17.00	19.79	11.45	إنتاجية المشتغل من القيمة المضافة
8	3.24	3.00	3.52	2.49	إنتاجية الدينار من الأجور (بالدينار)
12.84	17.58	15.58	17.61	10.92	متوسط نصيب المشتغل من المستلزمات (مليون دينار)
-6.62	10.16	10.88	10.67	9.01	متوسط اجر المشتغل السنوي (المشتغلين بأجر فقط)
12.15	53.63	47.82	47.09	48.81	درجة التصنيع %

شكل (5) متوسط أجر المشتغل للسنوات (2015-2012)

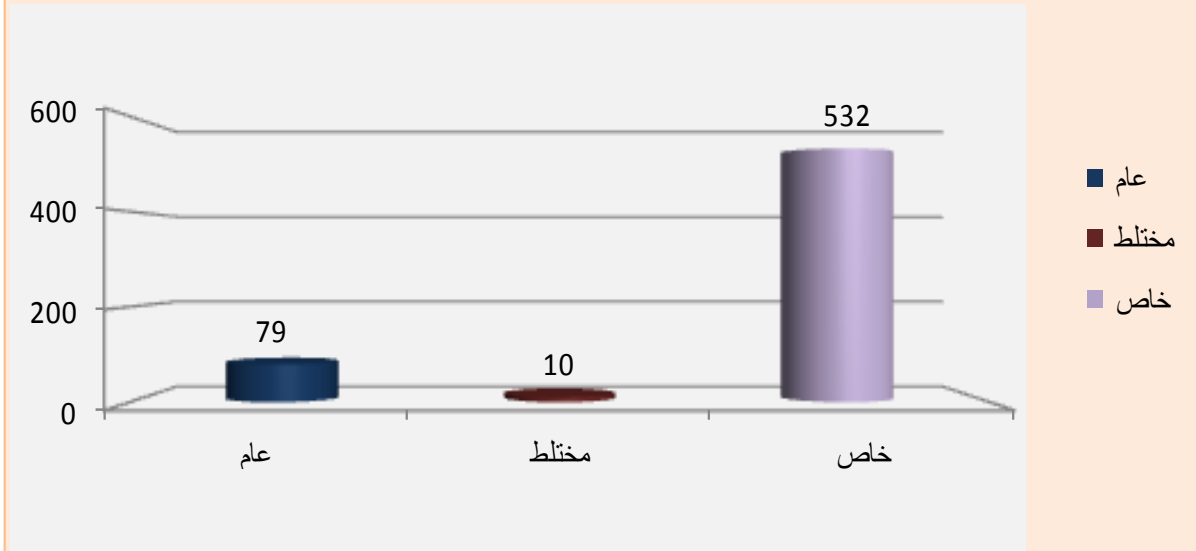


مؤشرات نتائج الإحصاء الصناعي للمنشآت الصناعية الكبيرة العاملة حسب القطاع (تراكمي) لسنة 2015

جدول (3)

المجموع	خاص	مختلط	عام	المؤشرات
621	532	10	79	عدد المنشآت
129224	30774	3169	95281	عدد المشتغلين
1307436	165671	29221	1112544	قيمة الأجور والمزايا (مليون دينار)
4235550	1396560	213900	2625090	قيمة الإنتاج (مليون دينار)
2271691	906076	188014	1177601	قيمة المستلزمات (مليون دينار)
3918135	1286356	248750	2383029	المبيعات (مليون دينار)

شكل (6) عدد المنشآت الصناعية الكبيرة العاملة حسب القطاع لسنة 2015



عدد المنشآت الصناعية الكبيرة العاملة حسب باب الصناعة والقطاع واعداد المشتغلين الدائمين والمؤقتين واجورهم (التراكمي) لسنة 2015
(ألف دينار)

جدول (4)

عدد المشتغلون بدون اجر*	المجموع		المشتغلون المؤقتون		المشتغلون الدائمون		عدد المنشآت	القطاع	الصناعة	الباب
	الاجور والرواتب والمزايا	عدد المشتغلين	الاجور والرواتب والمزايا	عدد المشتغلين	الاجور والرواتب والمزايا	عدد المشتغلين				
0	2206040	287	0	0	2206040	287	3	عام	التعدين واستغلال المحاجر	ب
0	2206040	287	0	0	2206040	287	3	المجموع		
0	1110338502	94994	16420628	3684	1093917874	91310	76	عام	الصناعات التحويلية	ج
0	29220977	3169	4732982	413	24487995	2756	10	مختلط		
481	165670649	30293	19939507	7022	145731142	23271	532	خاص		
481	1305230128	128456	41093117	11119	1264137011	117337	618	المجموع		
481	1307436168	128743	41093117	11119	1266343051	117624	621		المجموع الكلي	

*المشتغلون بلاجر/ هم من اصحاب المنشآت وأفراد عوائلهم

قيمة الانتاج والمبيعات حسب الباب والقطاع في المنشآت الصناعية الكبيرة العاملة (التراكمي) لسنة 2015

(ألف دينار)

جدول (5)

الباب	الصناعة	القطاع	قيمة الانتاج السلعي	قيمة الانتاج غير السلعي	مجموع قيمة الانتاج	قيمة المبيعات
ب	التعدين واستغلال المحاجر	عام	6105198	0	6105198	6105198
		المجموع	6105198	0	6105198	6105198
ج	الصناعات التحويلية	عام	2322782287	296203303	2618985590	2376923748
		مختلط	207902169	5997721	213899890	248750225
		خاص	1271549524	125010259	1396559783	1286356143
		المجموع	3802233980	427211283	4229445263	3912030116
	المجموع الكلي		3808339178	427211283	4235550461	3918135314

قيمة مستلزمات الانتاج السلعية والخدمية حسب الباب والقطاع في المنشآت الصناعية الكبيرة العاملة (التراكمي) لسنة 2015

(ألف دينار)

جدول (6)

الباب	الصناعة	القطاع	خامات ومواد اولية	مواد التعبئة والتغليف	المستلزمات السلعية الاخرى	المستلزمات الخدمية	مجموع قيمة المستلزمات
ب	التعدين واستغلال المحاجر	عام	251657	0	324782	218922	795361
		المجموع	251657	0	324782	218922	795361
ج	الصناعات التحويلية	عام	949456352	14100032	138896511	74352273	1176805168
		مختلط	68515945	96295134	14139172	9064002	188014253
		خاص	459259646	140417899	229544842	76853530	906075917
		المجموع	1477231943	250813065	382580525	160269805	2270895338
	المجموع الكلي		1477483600	250813065	382905307	160488727	2271690699

عدد المنشآت الصناعية الكبيرة العاملة حسب قسم الصناعة والقطاع واعداد المشتغلين الدائمين والمؤقتين واجورهم (التراكمي) لسنة 2015
(الف دينار)

جدول (7)

المشتغلون بدون اجر	المجموع		المشتغلون المؤقتون		المشتغلون الدائمون		عدد المنشآت	القطاع	الصناعة	القسم
	الاجور والرواتب والمزايا	عدد المشتغلين	الاجور والرواتب والمزايا	عدد المشتغلين	الاجور والرواتب والمزايا	عدد المشتغلين				
0	2206040	287	0	0	2206040	287	3	عام	انشطة اخرى للتعيين واستغلال المحاجر	8
0	2206040	287	0	0	2206040	287	3	المجموع		
0	52491734	6755	22215	9	52469519	6746	5	عام	صناعات المنتجات الغذائية	10
0	1811893	452	242250	88	1569643	364	3	مختلط		
99	29541782	5558	2541439	654	27000343	4904	139	خاص		
99	83845409	12765	2805904	751	81039505	12014	147	المجموع		
0	16312139	1247	4450332	315	11861807	932	1	مختلط	صناعة المشروبات	11
11	11629597	1976	1453300	283	10176297	1693	19	خاص		
11	27941736	3223	5903632	598	22038104	2625	20	المجموع		
0	15646915	1960	9750	4	15637165	1956	1	عام	صناعة منتجات التبغ	12
0	15646915	1960	9750	4	15637165	1956	1	المجموع		
0	122409841	10866	16232	7	122393609	10859	5	عام	صناعة المنسوجات	13
0	122409841	10866	16232	7	122393609	10859	5	المجموع		
0	10623205	1328	0	0	10623205	1328	1	عام	صناعة الملابس تهيئة وصبغ الفراء	14
0	10623205	1328	0	0	10623205	1328	1	المجموع		

عدد المنشآت الصناعية الكبيرة العاملة حسب قسم الصناعة والقطاع واعداد المشغلين الدائمين والمؤقتين واجورهم (التراكمي) لسنة 2015
(الف دينار)

جدول (7)

المشغلون بدون اجر	المجموع		المشغلون المؤقتون		المشغلون الدائمون		عدد المنشآت	القطاع	الصناعة	القسم
	الاجور والرواتب والمزايا	عدد المشغلين	الاجور والرواتب والمزايا	عدد المشغلين	الاجور والرواتب والمزايا	عدد المشغلين				
0	26097808	3436	12600	7	26085208	3429	1	عام	دبغ وتهيئة الجلود صناعة حقائب الامتعة وحقائب اليد والسروج والاعنة والاحذية	15
0	26097808	3436	12600	7	26085208	3429	1	المجموع		
0	52200	9	0	0	52200	9	1	خاص	صناعة الخشب ومنتجاته والفلين عدا	16
0	52200	9	0	0	52200	9	1	المجموع		
0	9982857	1382	366456	88	9616401	1294	7	عام	الطباعة والنشر واستنساخ وسائط الاعلام المطبوعة	18
0	152560	38	14310	4	138250	34	1	خاص		
0	10135417	1420	380766	92	9754651	1328	8	المجموع		
1	365535354	19756	10043148	2337	355492206	17419	18	عام	صناعة فحم الكوك والنتجات النفطية المكررة والوقود النووي	19
3	1514963	401	183660	40	1331303	361	5	خاص		
7	367050317	20157	10226808	2377	356823509	17780	23	المجموع		
0	114752839	10552	52500	18	114700339	10534	7	عام	صناعة المواد والمنتجات الكيماوية	20
0	760750	144	9600	1	751150	143	3	خاص		
0	115513589	10696	62100	19	115451489	10677	10	المجموع		
0	400267	56	0	0	400267	56	1	مختلط	صناعة المنتجات الصيدلانية والكيماويات الدوائية والمنتجات النباتية	21
2	352365	64	0	0	352365	64	2	خاص		
2	752632	120	0	0	752632	120	3	المجموع		

عدد المنشآت الصناعية الكبيرة العاملة حسب قسم الصناعة والقطاع واعداد المشتغلين الدائمين والمؤقتين واجورهم (التراكمي) لسنة 2015
(الف دينار)

جدول (7)

المشتغلون بدون اجر	المجموع		المشتغلون المؤقتون		المشتغلون الدائمون		عدد المنشآت	القطاع	الصناعة	القسم
	الاجور والرواتب والمزايا	عدد المشتغلين	الاجور والرواتب والمزايا	عدد المشتغلين	الاجور والرواتب والمزايا	عدد المشتغلين				
0	23399996	2761	39420	38	23360576	2723	4	عام	صناعة منتجات المطاط واللدائن	22
0	2319480	203	0	0	2319480	203	1	مختلط		
4	923560	167	0	0	923560	167	5	خاص		
4	26643036	3131	39420	38	26603616	3093	10	المجموع		
0	104335494	10570	3495432	524	100840062	10046	13	عام	صناعة منتجات المعادن اللافلزية الاخرى	23
354	119107702	21595	15735198	6036	103372504	15559	349	خاص		
354	223443196	32165	19230630	6560	204212566	25605	362	المجموع		
0	14680097	1499	0	0	14680097	1499	1	عام	صناعة الفلزات القاعدية	24
5	282720	100	2000	4	280720	96	2	خاص		
5	14962817	1599	2000	4	14960817	1595	3	المجموع		
0	70020082	6137	320496	105	69699586	6032	3	عام	صناعة منتجات المعادن المركبة باستثناء المكائن والمعدات	25
0	443460	56	0	0	443460	56	1	خاص		
0	70463542	6193	320496	105	70143046	6088	4	المجموع		
0	2962612	400	0	0	2962612	400	1	مختلط	صناعة معدات واجهزة الراديو والتلفزيون والاتصالات	26
0	2962612	400	0	0	2962612	400	1	المجموع		

عدد المنشآت الصناعية الكبيرة العاملة حسب قسم الصناعة والقطاع واعداد المشتغلين الدائمين والمؤقتين واجورهم (التراكمي) لسنة 2015
(الف دينار)

جدول (7)

المشتغلون بدون اجر	المجموع		المشتغلون المؤقتون		المشتغلون الدائمون		عدد المنشآت	القطاع	الصناعة	القسم
	الاجور والرواتب والمزايا	عدد المشتغلين	الاجور والرواتب والمزايا	عدد المشتغلين	الاجور والرواتب والمزايا	عدد المشتغلين				
0	106253075	10903	105464	36	106147611	10867	5	عام	صناعة الآلات والاجهزة الكهربائية غير المصنفة بمحل اخر	27
0	4336470	642	0	0	4336470	642	2	مختلط		
1	309840	61	0	0	309840	61	2	خاص		
1	110899385	11606	105464	36	110793921	11570	9	المجموع		
0	42504064	3966	0	0	42504064	3966	2	عام	صناعة الآلات والمعدات غير المصنفة في محل اخر	28
0	42504064	3966	0	0	42504064	3966	2	المجموع		
0	30069783	2955	1901395	500	28168388	2455	1	عام	صناعة المركبات ذات المحركات والمركبات المقطورة ونصف المقطورة	29
0	476000	68	0	0	476000	68	1	خاص		
0	30545783	3023	1901395	500	28644388	2523	2	المجموع		
0	1078116	169	40400	10	1037716	159	1	مختلط	صناعة معدات النقل	30
0	1078116	169	40400	10	1037716	159	1	المجموع		
0	1535358	168	35520	11	1499838	157	2	عام	صناعة الأثاث وصناعة منتجات غير مصنفة في محل اخر	31
2	123150	56	0	0	123150	56	2	خاص		
2	1658508	224	35520	11	1622988	213	4	المجموع		
481	1307436168	128743	41093117	11119	1266343051	117624	621		المجموع الكلي	

قيمة الانتاج والمبيعات حسب قسم الصناعة والقطاع في المنشآت الصناعية الكبيرة العاملة (التراكمي) لسنة 2015

(ألف دينار)

جدول (8)

القسم	الصناعة	القطاع	قيمة الانتاج السلعي	قيمة الانتاج غير السلعي	مجموع قيمة الانتاج	قيمة المبيعات
8	انشطة اخرى للتعددين واستغلال المحاجر	عام	6105198	0	6105198	6105198
		المجموع	6105198	0	6105198	6105198
10	صناعات المنتجات الغذائية	عام	28266230	42993810	71260040	61153982
		مختلط	3319457	1482315	4801772	3319457
		خاص	404599090	124342475	528941565	404628852
		المجموع	436184777	168818600	605003377	469102291
11	صناعة المشروبات	مختلط	199646789	770467	200417256	238430907
		خاص	219165591	70399	219235990	219584222
		المجموع	418812380	840866	419653246	458015129
12	صناعة منتجات التبغ	عام	1760000	622280	2382280	1760035
		المجموع	1760000	622280	2382280	1760035
13	صناعة المنسوجات	عام	10932200	1065883	11998083	10189429
		المجموع	10932200	1065883	11998083	10189429
14	صناعة الملابس تهيئة وصنع الفراء	عام	1687655	0	1687655	1125683
		المجموع	1687655	0	1687655	1125683

قيمة الانتاج والمبيعات حسب قسم الصناعة والقطاع في المنشآت الصناعية الكبيرة العاملة (التراكمي) لسنة 2015

(ألف دينار)

جدول (8)

القسم	الصناعة	القطاع	قيمة الانتاج السلعي	قيمة الانتاج غير السلعي	مجموع قيمة الانتاج	قيمة المبيعات
15	دبغ وتهيئة الجلود صناعة حقائب الامتعة وحقائب اليد والسروج والاعنة والاحذية	عام	8208033	15550	8223583	9344315
		المجموع	8208033	15550	8223583	9344315
16	صناعة الخشب ومنتجاته والفلين عدا الاثاث	خاص	487330	0	487330	487330
		المجموع	487330	0	487330	487330
18	الطباعة والنشر واستنساخ وسائط الاعلام المسجلة	عام	44596882	1370697	45967579	44504988
		خاص	752763		752763	752763
		المجموع	45349645	1370697	46720342	45257751
19	صناعة فحم الكوك والمنتجات النفطية المكررة والوقود النووي	عام	1864613428	179013459	2043626887	1941781395
		خاص	32361461		32361461	32361461
		المجموع	1896974889	179013459	2075988348	1974142856
20	صناعة المواد والمنتجات الكيماوية	عام	48533941	31569280	80103221	14824943
		خاص	12124998	73385	12198383	12234684
		المجموع	60658939	31642665	92301604	27059627
21	صناعة المنتجات الصيدلانية والكيماويات الدوائية والمنتجات النباتية	مختلط	468097	0	468097	468067
		خاص	873965	0	873965	873965
		المجموع	1342062	0	1342062	1342032

قيمة الانتاج والمبيعات حسب قسم الصناعة والقطاع في المنشآت الصناعية الكبيرة العاملة (التراكمي) لسنة 2015

(ألف دينار)

جدول (8)

القسم	الصناعة	القطاع	قيمة الانتاج السلعي	قيمة الانتاج غير السلعي	مجموع قيمة الانتاج	قيمة المبيعات
22	صناعة منتجات المطاط واللدائن	عام	985522	720890	1706412	1506582
		مختلط	569660	285927	855587	569660
		خاص	19470658	0	19470658	19470658
		المجموع	21025840	1006817	22032657	21546900
23	صناعة منتجات المعادن اللافلزية الاخرى	عام	119432595	2796673	122229268	113636225
		خاص	571337461	224000	571561461	585586001
		المجموع	690770056	3020673	693790729	699222226
24	صناعة الفلزات القاعدية	عام	22750152	0	22750152	22750152
		خاص	1002600	300000	1302600	1002600
		المجموع	23752752	300000	24052752	23752752
25	صناعة منتجات المعادن المركبة باستثناء المكائن والمعدات	عام	21349755	29570	21379325	22011728
		خاص	1169607	0	1169607	1169607
		المجموع	22519362	29570	22548932	23181335
26	صناعة معدات واجهزة الراديو والتلفزيون والاتصالات	مختلط	3200356	3433297	6633653	4409642
		المجموع	3200356	3433297	6633653	4409642

قيمة الانتاج والمبيعات حسب قسم الصناعة والقطاع في المنشآت الصناعية الكبيرة العاملة (التراكمي) لسنة 2015

(ألف دينار)

جدول (8)

القسم	الصناعة	القطاع	قيمة الانتاج السلعي	قيمة الانتاج غير السلعي	مجموع قيمة الانتاج	قيمة المبيعات
27	صناعة الآلات والاجهزة الكهربائية غير المصنفة بمحل اخر	عام	80899552	7393040	88292592	99998990
		مختلط	187301	0	187301	396517
		خاص	4942100	0	4942100	4942100
		المجموع	86028953	7393040	93421993	105337607
28	صناعة الآلات والمعدات غير المصنفة في محل اخر	عام	15117293	328471	15445764	14964653
		المجموع	15117293	328471	15445764	14964653
29	صناعة المركبات ذات المحركات والمركبات المقطورة ونصف المقطورة	عام	53284613	28283700	81568313	17008994
		خاص	2945000	0	2945000	2945000
		المجموع	56229613	28283700	84513313	19953994
30	صناعة معدات النقل	مختلط	510509	25715	536224	1155975
		المجموع	510509	25715	536224	1155975
31	صناعة الأثاث وصناعة منتجات غير مصنفة في محل اخر	عام	364436	0	364436	361654
		خاص	316900	0	316900	316900
		المجموع	681336	0	681336	678554
المجموع الكلي			3808339178	427211283	4235550461	3918135314

قيمة مستلزمات الانتاج السلعية والخدمية حسب قسم الصناعة والقطاع في المنشآت الصناعية الكبيرة العاملة (التراكمي) لسنة 2015

جدول رقم (9) (ألف دينار)

القسم	الصناعة	القطاع	خامات ومواد اولية	مواد التعبئة والتغليف	المستلزمات السلعية الاخرى	المستلزمات الخدمية	مجموع قيمة المستلزمات
8	انشطة اخرى للتعبدين واستغلال المحاجر	عام	251657	0	324782	218922	795361
		المجموع	251657	0	324782	218922	795361
10	صناعات المنتجات الغذائية	عام	9683978	5603985	5124838	4417872	24830673
		مختلط	1846525	31087	30634	98249	2006495
		خاص	311186674	27964827	33416787	15950126	388518414
		المجموع	322717177	33599899	38572259	20466247	415355582
11	صناعة المشروبات	مختلط	64602095	96232305	12812662	7552216	181199278
		خاص	33837900	107130723	16358992	10152711	167480326
		المجموع	98439995	203363028	29171654	17704927	348679604
12	صناعة منتجات التبغ	عام	1346429	359767	383539	161465	2251200
		المجموع	1346429	359767	383539	161465	2251200
13	صناعة المنسوجات	عام	5994521	93159	1603554	881341	8572575
		المجموع	5994521	93159	1603554	881341	8572575
14	صناعة الملابس تهيئة وصبغ الفراء	عام	961070	61800	294000	124000	1440870
		المجموع	961070	61800	294000	124000	1440870

قيمة مستلزمات الانتاج السلعية والخدمية حسب قسم الصناعة والقطاع في المنشآت الصناعية الكبيرة العاملة (التراكمي) لسنة 2015

جدول رقم (9) (ألف دينار)

القسم	الصناعة	القطاع	خامات ومواد اولية	مواد التعبئة والتغليف	المستلزمات السلعية الاخرى	المستلزمات الخدمية	مجموع قيمة المستلزمات
15	دبغ وتهيئة الجلود صناعة حقائب الامتعة وحقائب اليد والسروج والاعنة والاحذية	عام	8184102	22336	250367	427208	8884013
		المجموع	8184102	22336	250367	427208	8884013
16	صناعة الخشب ومنتجاته والفلين عدا الاثاث	خاص	144595	0	82660	22310	249565
		المجموع	144595	0	82660	22310	249565
18	الطباعة والنشر واستنساخ وسائط الاعلام المسجلة	عام	11470836	280338	658187	2820112	15229473
		خاص	442345	4000	44850	35631	526826
		المجموع	11913181	284338	703037	2855743	15756299
19	صناعة فحم الكوك والمنتجات النفطية المكررة والوقود النووي	عام	810990721	68317	46207463	28250750	885517251
		خاص	21285874	0	2349463	1540015	25175352
		المجموع	832276595	68317	48556926	29790765	910692603
20	صناعة المواد والمنتجات الكيماوية	عام	9512703	961286	17804230	9154162	37432381
		خاص	7999409	688053	547225	289656	9524343
		المجموع	17512112	1649339	18351455	9443818	46956724
21	صناعة المنتجات الصيدلانية والكيماويات الدوائية والمنتجات النباتية	مختلط	37800	30013	40528	56882	165223
		خاص	59645	27665	205570	43735	336615
		المجموع	97445	57678	246098	100617	501838

قيمة مستلزمات الانتاج السلعية والخدمية حسب قسم الصناعة والقطاع في المنشآت الصناعية الكبيرة العاملة (التراكمي) لسنة 2015

جدول رقم (9) (ألف دينار)

القسم	الصناعة	القطاع	خامات ومواد اولية	مواد التعبئة والتغليف	المستلزمات السلعية الاخرى	المستلزمات الخدمية	مجموع قيمة المستلزمات
22	صناعة منتجات المطاط واللدائن	عام	774772	15200	1317635	567289	2674896
		مختلط	223098	49	47669	136914	407730
		خاص	16147935	108450	724930	374800	17356115
		المجموع	17145805	123699	2090234	1079003	20438741
23	صناعة منتجات المعادن اللافلزية الاخرى	عام	20697373	5856747	49317527	6603660	82475307
		خاص	63046072	4355121	175040524	47495179	289936896
		المجموع	83743445	10211868	224358051	54098839	372412203
24	صناعة الفلزات القاعدية	عام	10168605	0	4943907	1903318	17015830
		خاص	559571	0	94350	71000	724921
		المجموع	10728176	0	5038257	1974318	17740751
25	صناعة منتجات المعادن المركبة باستثناء المكائن والمعدات	عام	5924421	0	4693351	3925713	14543485
		خاص	299605	0	69411	260777	629793
		المجموع	6224026	0	4762762	4186490	15173278
26	صناعة معدات واجهزة الراديو والتلفزيون والاتصالات	مختلط	1144844	1653	1129986	807516	3083999
		المجموع	1144844	1653	1129986	807516	3083999

قيمة مستلزمات الانتاج السلعية والخدمية حسب قسم الصناعة والقطاع في المنشآت الصناعية الكبيرة العاملة (التراكمي) لسنة 2015

(ألف دينار)

جدول رقم (9)

القسم	الصناعة	القطاع	خامات ومواد اولية	مواد التعبئة والتغليف	المستلزمات السلعية الاخرى	المستلزمات الخدمية	مجموع قيمة المستلزمات
27	صناعة الآلات والاجهزة الكهربائية غير المصنفة بمحل اخر	عام	32405902	777097	2621623	5376004	41180626
		مختلط	115306	0	33322	282825	431453
		خاص	2600659	139060	377975	541190	3658884
		المجموع	35121867	916157	3032920	6200019	45270963
28	صناعة الآلات والمعدات غير المصنفة في محل اخر	عام	2308991	0	1407767	2741439	6458197
		المجموع	2308991	0	1407767	2741439	6458197
29	صناعة المركبات ذات المحركات والمركبات المقطورة ونصف المقطورة	عام	18896180	0	2229981	6983652	28109813
		خاص	1601765	0	220000	65000	1886765
		المجموع	20497945	0	2449981	7048652	29996578
30	صناعة معدات النقل	مختلط	546277	27	44371	129400	720075
		لمجموع	546277	27	44371	129400	720075
31	صناعة الاثاث وصناعة منتجات غير مصنفة في محل اخر	عام	135748	0	38542	14288	188578
		خاص	47597	0	12105	11400	71102
		المجموع	183345	0	50647	25688	259680
المجموع الكلي			1477483600	250813065	382905307	160488727	2271690699

عدد المنشآت الصناعية الكبيرة العاملة واعداد المشتغلين الدائمين والمؤقتين واجورهم حسب نشاط الصناعة والقطاع (التراكمي) لسنة 2015

(الف دينار)

جدول (10)

المشتغلون بدون اجر	المجموع		المشتغلون المؤقتون		المشتغلون الدائمون		عدد المنشآت	القطاع	الصناعة	النشاط
	الاجور والرواتب والمزايا	عدد المشتغلين	والرواتب والمزايا	عدد المشتغلين	الاجور والرواتب والمزايا	عدد المشتغلين				
0	1498655	198	0	0	1498655	198	2	عام	استغلال المحاجر لاستخراج الاحجار والرمال والطين	810
0	1498655	198	0	0	1498655	198	2	المجموع		
0	707385	89	0	0	707385	89	1	عام	استخراج الملح	893
0	707385	89	0	0	707385	89	1	المجموع		
1	757200	105	0	0	757200	105	2	خاص	انتاج وتحضير وحفظ اللحوم ومنتجاتها	1010
1	757200	105	0	0	757200	105	2	المجموع		
0	1762673	430	242250	88	1520423	342	2	مختلط	تحضير وحفظ الفواكه والخضروات	1030
2	1063658	216	0	0	1063658	216	4	خاص		
2	2826331	646	242250	88	2584081	558	6	المجموع		
0	25655962	4002	0	0	25655962	4002	2	عام	صناعة منتجات الالبان	1050
5	1517515	354	32610	11	1484905	343	9	خاص		
5	27173477	4356	32610	11	27140867	4345	11	المجموع		

عدد المنشآت الصناعية الكبيرة العاملة واعداد المشتغلين الدائمين والمؤقتين واجورهم حسب نشاط الصناعة والقطاع (التراكمي) لسنة 2015

(الف دينار)

جدول (10)

المشتغلون بدون اجر	المجموع		المشتغلون المؤقتون		المشتغلون الدائمون		عدد المنشآت	القطاع	الصناعة	النشاط
	الاجور والرواتب والمزايا	عدد المشتغلين	الرواتب والمزايا	عدد المشتغلين	الاجور والرواتب والمزايا	عدد المشتغلين				
0	26632466	2692	0	0	26632466	2692	2	عام	صناعة منتجات طواحين الحبوب ومخلفات طحن الحبوب	1061
85	19176431	3902	2108829	593	17067602	3309	114	خاص		
85	45808897	6594	2108829	593	43700068	6001	116	المجموع		
0	4224000	418	400000	50	3824000	368	1	خاص	صناعة السكر وتكريره	1072
0	4224000	418	400000	50	3824000	368	1	المجموع		
4	2305703	453	0	0	2305703	453	4	خاص	صناعة الكاكاو والشيكلاته والحلويات السكرية	1073
4	2305703	453	0	0	2305703	453	4	المجموع		
2	67800	11	0	0	67800	11	1	خاص	صناعة المعكرونة والمنتجات النشوية المماثلة	1074
2	67800	11	0	0	67800	11	1	المجموع		
0	203306	61	22215	9	181091	52	1	عام	صناعة منتجات الاغذية الاخرى غير المصنعة في محل اخر	1079
0	49220	22	0	0	49220	22	1	مختلط		
0	303700	78	0	0	303700	78	3	خاص		
0	556226	161	22215	9	534011	152	5	المجموع		
0	125775	21	0	0	125775	21	1	خاص	صناعة الاعلاف الحيوانية المعدة	1080
0	125775	21	0	0	125775	21	1	المجموع		
0	332625	36	0	0	332625	36	1	خاص	تقطير المشروبات الروحية وتكريرها وخطها	1101
0	332625	36	0	0	332625	36	1	المجموع		

عدد المنشآت الصناعية الكبيرة العاملة واعداد المشتغلين الدائمين والمؤقتين واجورهم حسب نشاط الصناعة والقطاع (التراكمي) لسنة 2015

(الف دينار)

جدول (10)

المشتغلون بدون اجر	المجموع		المشتغلون المؤقتون		المشتغلون الدائمون		عدد المنشآت	القطاع	الصناعة	النشاط
	الاجور والرواتب والمزايا	عدد المشتغلين	والرواتب والمزايا	عدد المشتغلين	الاجور والرواتب والمزايا	عدد المشتغلين				
0	16312139	1247	4450332	315	11861807	932	1	مختلط	صناعة المشروبات المرطبة غير الكحولية ، انتاج المياه	1104
11	11296972	1940	1453300	283	9843672	1657	18	خاص		
11	27609111	3187	5903632	598	21705479	2589	19	المجموع		
0	15646915	1960	9750	4	15637165	1956	1	عام	صناعة منتجات التبغ	1200
0	15646915	1960	9750	4	15637165	1956	1	المجموع		
0	92514302	7370	0	0	92514302	7370	3	عام	تحضير وغزل الالياف النسيجية ، نسج المنسوجات	1311
0	92514302	7370	0	0	92514302	7370	3	المجموع		
0	26871778	2853	16232	7	26855546	2846	1	عام	صناعة المنسوجات الجاهزة باستثناء الملابس	1392
0	26871778	2853	16232	7	26855546	2846	1	المجموع		
0	3023761	643	0	0	3023761	643	1	عام	صناعة البسط والسجاد	1393
0	3023761	643	0	0	3023761	643	1	المجموع		
0	10623205	1328	0	0	10623205	1328	1	عام	صناعة الملابس باستثناء الملابس الفرائية	1410
0	10623205	1328	0	0	10623205	1328	1	المجموع		
0	26097808	3436	12600	7	26085208	3429	1	عام	صناعة الاحذية	1520
0	26097808	3436	12600	7	26085208	3429	1	المجموع		

عدد المنشآت الصناعية الكبيرة العاملة واعداد المشتغلين الدائمين والمؤقتين واجورهم حسب نشاط الصناعة والقطاع (التراكمي) لسنة 2015

(الف دينار)

جدول (10)

المشتغلون بدون اجر	المجموع		المشتغلون المؤقتون		المشتغلون الدائمون		عدد المنشآت	القطاع	الصناعة	النشاط
	الاجور والرواتب والمزايا	عدد المشتغلين	الرواتب والمزايا	عدد المشتغلين	الاجور والرواتب والمزايا	عدد المشتغلين				
0	52200	9	0	0	52200	9	1	خاص	صناعة المنتجات الخشبية الاخرى	1629
0	52200	9	0	0	52200	9	1	المجموع	وصناعة منتجات من الفلين والقش ومواد الصفر	
0	9982857	1382	366456	88	9616401	1294	7	عام	الطباعة	1811
0	152560	38	14310	4	138250	34	1	خاص		
0	10135417	1420	380766	92	9754651	1328	8	المجموع		
0	1590444	283	78360	35	1512084	248	12	عام	صناعة منتجات افران الكوك	1910
2	42800	54	5000	15	37800	39	2	خاص		
2	1633244	337	83360	50	1549884	287	14	المجموع		
0	363944910	19473	9964788	2302	353980122	17171	6	عام	صناعة المنتجات النفطية المكررة	1920
1	1472163	347	178660	25	1293503	322	3	خاص		
1	365417073	19820	10143448	2327	355273625	17493	9	المجموع		
0	33783870	3856	52500	18	33731370	3838	5	عام	صناعة المواد الكيماوية الاساسية باستثناء الاسمدة والمركبات الازوتية	2011
0	33783870	3856	52500	18	33731370	3838	5	المجموع		
0	46760880	3112	0	0	46760880	3112	1	عام	صناعة الاسمدة والمركبات الازوتية	2012
0	46760880	3112	0	0	46760880	3112	1	المجموع		
0	743200	139	9600	1	733600	138	2	خاص	صناعة الدهانات والورنيشات والطلاءات	2022
0	743200	139	9600	1	733600	138	2	المجموع	المماثلة واحبار الطباعة والمصطكات	

عدد المنشآت الصناعية الكبيرة العاملة واعداد المشتغلين الدائمين والمؤقتين واجورهم حسب نشاط الصناعة والقطاع (التراكمي) لسنة 2015

(الف دينار)

جدول (10)

المشتغلون بدون اجر	المجموع		المشتغلون المؤقتون		المشتغلون الدائمون		عدد المنشآت	القطاع	الصناعة	النشاط
	الاجور والرواتب والمزايا	عدد المشتغلين	والرواتب والمزايا	عدد المشتغلين	الاجور والرواتب والمزايا	عدد المشتغلين				
0	34208089	3584	0	0	34208089	3584	1	عام	صناعة الصابون والمطهرات ومستحضرات التنظيف والتلميع والعتور	2023
0	34208089	3584	0	0	34208089	3584	1	المجموع	ومستحضرات التجميل	
0	17550	5	0	0	17550	5	1	خاص	صناعة المنتجات الكيماوية الاخرى غير المصنفة في محل اخر	2029
0	17550	5	0	0	17550	5	1	المجموع		
0	400267	56	0	0	400267	56	1	مختلط	صناعة المستحضرات الصيدلانية والكيماويات الدوائية والمنتجات النباتية	2100
2	352365	64	0	0	352365	64	2	خاص		
2	752632	120	0	0	752632	120	3	المجموع		
0	19603866	2088	0	0	19603866	2088	2	عام	صناعة الاطارات والانابيب المطاطية	2211
0	19603866	2088	0	0	19603866	2088	2	المجموع	تجديد الاسطح الخارجية للاطارات المطاطية واعادة بنائها	
0	3796130	673	39420	38	3756710	635	2	عام	صناعة المنتجات اللدائنية	2220
0	2319480	203	0	0	2319480	203	1	مختلط		
4	923560	167	0	0	923560	167	5	خاص		
4	7039170	1043	39420	38	6999750	1005	8	المجموع		
0	1959900	246	0	0	1959900	246	1	عام	صناعة المنتجات الطينية الانشائية غير الحرارية والمنتجات الخزفية	2392
347	114259862	20650	15191093	5864	99068769	14786	339	خاص		
347	116219762	20896	15191093	5864	101028669	15032	340	المجموع		

عدد المنشآت الصناعية الكبيرة العاملة واعداد المشتغلين الدائمين والمؤقتين واجورهم حسب نشاط الصناعة والقطاع (التراكمي) لسنة 2015

(الف دينار)

جدول (10)

المشتغلون بدون اجر	المجموع		المشتغلون المؤقتون		المشتغلون الدائمون		عدد المنشآت	القطاع	الصناعة	النشاط
	الاجور والرواتب والمزايا	عدد المشتغلين	الرواتب والمزايا	عدد المشتغلين	الاجور والرواتب والمزايا	عدد المشتغلين				
0	59353652	4869	3226845	448	56126807	4421	6	عام	صناعة الاسمنت والجير والجص	2394
3	445740	145	205740	83	240000	62	1	خاص		
3	59799392	5014	3432585	531	56366807	4483	7	المجموع		
0	43021942	5455	268587	76	42753355	5379	6	عام	صناعة الاصناف المنتجة من الخرسانة والاسمنت والجص	2395
4	4402100	800	338365	89	4063735	711	9	خاص		
4	47424042	6255	606952	165	46817090	6090	15	المجموع		
0	14680097	1499	0	0	14680097	1499	1	عام	صناعة الحديد والصلب القاعديين	2410
5	32720	53	2000	4	30720	49	1	خاص		
5	14712817	1552	2000	4	14710817	1548	2	المجموع		
0	250000	47	0	0	250000	47	1	خاص	صنع الفلزات الثمينة غير الحديدية القاعدية	2420
0	250000	47	0	0	250000	47	1	المجموع		
0	37526482	3691	0	0	37526482	3691	2	عام	صناعة المنتجات المعدنية الانشائية	2511
0	443460	56	0	0	443460	56	1	خاص		
0	37969942	3747	0	0	37969942	3747	3	المجموع		
0	32493600	2446	320496	105	32173104	2341	1	عام	صناعة الصهاريج والخزانات والاعوية من المعادن	2512
0	32493600	2446	320496	105	32173104	2341	1	المجموع		
0	2962612	400	0	0	2962612	400	1	مختلط	صناعة التلفزيون والراديو واجهزة الاتصال	2640
0	2962612	400	0	0	2962612	400	1	المجموع		

عدد المنشآت الصناعية الكبيرة العاملة واعداد المشتغلين الدائمين والمؤقتين واجورهم حسب نشاط الصناعة والقطاع (التراكمي) لسنة 2015

(الف دينار)

جدول (10)

المشتغلون بدون اجر	المجموع		المشتغلون المؤقتون		المشتغلون الدائمون		عدد المنشآت	القطاع	الصناعة	النشاط
	الاجور والرواتب والمزايا	عدد المشتغلين	والرواتب والمزايا	عدد المشتغلين	الاجور والرواتب والمزايا	عدد المشتغلين				
0	33546127	3231	105464	36	33440663	3195	2	عام	صناعة المحركات والمولدات والمحولات الكهربائية وصناعة اجهزة توزيع الكهرباء والتحكم فيها	2710
0	33546127	3231	105464	36	33440663	3195	2	المجموع		
0	12249056	1589	0	0	12249056	1589	1	عام	صناعة المركبات والخلايا الأولية والبطاريات من خلايا الأولية	2720
0	12249056	1589	0	0	12249056	1589	1	المجموع		
0	36310315	3452	0	0	36310315	3452	1	عام	صناعة الاسلاك المعدنية والكوابل	2732
0	36310315	3452	0	0	36310315	3452	1	المجموع		
0	4336470	642	0	0	4336470	642	2	مختلط	صناعة الاجهزة المنزلية غير المصنفة في محل اخر	2750
1	309840	61	0	0	309840	61	2	خاص		
1	4646310	703	0	0	4646310	703	4	المجموع		
0	24147577	2631	0	0	24147577	2631	1	عام	صناعة المعدات الكهربائية الأخرى غير المصنفة	2790
0	24147577	2631	0	0	24147577	2631	1	المجموع		
0	11590396	1159	0	0	11590396	1159	1	عام	صناعة الآلات متعددة الأغراض الأخرى	2819
0	11590396	1159	0	0	11590396	1159	1	المجموع		

عدد المنشآت الصناعية الكبيرة العاملة واعداد المشتغلين الدائمين والمؤقتين واجورهم حسب نشاط الصناعة والقطاع (التراكمي) لسنة 2015

(الف دينار)

جدول (10)

المشتغلون بدون اجر	المجموع		المشتغلون المؤقتون		المشتغلون الدائمون		عدد المنشآت	القطاع	الصناعة	النشاط
	الاجور والرواتب والمزايا	عدد المشتغلين	الرواتب والمزايا	عدد المشتغلين	الاجور والرواتب والمزايا	عدد المشتغلين				
0	30913668	2807	0	0	30913668	2807	1	عام	صناعة الالات الزراعية والالات الحراجة	2821
0	30913668	2807	0	0	30913668	2807	1	المجموع		
0	30069783	2955	1901395	500	28168388	2455	1	عام	صناعة المركبات ذات المحركات	2910
0	30069783	2955	1901395	500	28168388	2455	1	المجموع		
0	476000	68	0	0	476000	68	1	خاص	صناعة الابدان (اعمال تجهيز العربات) للمركبات ذات المحركات ، صنع المركبات المقطورة والمركبات نصف المقطورة	2920
0	476000	68	0	0	476000	68	1	المجموع		
0	1078116	169	40400	10	1037716	159	1	مختلط	صناعة الدراجات العادية ذات العجلتين ومركبات العجزة	3092
0	1078116	169	40400	10	1037716	159	1	المجموع		
0	1535358	168	35520	11	1499838	157	2	عام	صناعة الاثاث	3100
2	123150	56	0	0	123150	56	2	خاص		
2	1658508	224	35520	11	1622988	213	4	المجموع		
481	1307436168	128743	41093117	11119	1266343051	117624	621		المجموع الكلي	

قيمة الانتاج والمبيعات حسب نشاط الصناعة والقطاع في المنشآت الصناعية الكبيرة العاملة (التراكمي) لسنة 2015

(ألف دينار)

جدول (11)

النشاط	اسم الصناعة	القطاع	قيمة الانتاج السلعي	قيمة الانتاج غير السلعي	مجموع قيمة الانتاج	قيمة المبيعات
810	استغلال المحاجر لاستخراج الاحجار والرمال والطين	عام	1129638	0	1129638	1129638
		المجموع	1129638	0	1129638	1129638
893	استخراج الملح	عام	4975560	0	4975560	4975560
		المجموع	4975560	0	4975560	4975560
1010	انتاج وتحضير وحفظ اللحوم ومنتجاتها	خاص	7461818	0	7461818	7461818
		المجموع	7461818	0	7461818	7461818
1030	تحضير وحفظ الفواكه والخضروات	مختلط	3304089	1471650	4775739	3304089
		خاص	5722732	19050	5741782	5752494
		المجموع	9026821	1490700	10517521	9056583
1050	صناعة منتجات الالبان	عام	8060407	0	8060407	8060407
		خاص	12310356	0	12310356	12310356
		المجموع	20370763	0	20370763	20370763
1061	صناعة منتجات طواحين الحبوب ومخلفات طحن الحبوب	عام	14363398	42993810	57357208	47251150
		خاص	0	124323425	124323425	0
		المجموع	14363398	167317235	181680633	47251150

قيمة الانتاج والمبيعات حسب نشاط الصناعة والقطاع في المنشآت الصناعية الكبيرة العاملة (التراكمي) لسنة 2015

(ألف دينار)

جدول(11)

النشاط	اسم الصناعة	القطاع	قيمة الانتاج السلعي	قيمة الانتاج غير السلعي	مجموع قيمة الانتاج	قيمة المبيعات
1073	صناعة الكاكاو والشيكولاتة والحلويات السكرية	خاص	350545096	0	350545096	350545096
		المجموع	350545096	0	350545096	350545096
1074	صناعة المعكرونة والمنتجات النشوية المماثلة	خاص	14885328	0	14885328	14885328
		المجموع	14885328	0	14885328	14885328
1079	صناعة منتجات الاغذية الاخرى غير المصنعة في محل اخر	عام	360000	0	360000	360000
		مختلط	360000	0	360000	360000
		خاص	5842425	0	5842425	5842425
		المجموع	15368	10665	26033	15368
1080	صناعة الاعلاف الحيوانية المعدة	خاص	5855010	0	5855010	5855010
		المجموع	11712803	10665	11723468	11712803
1101	تقطير المشروبات الروحية وتكريرها وخلطها	خاص	7458750	0	7458750	7458750
		المجموع	7458750	0	7458750	7458750
1104	صناعة المشروبات المرطبة غير الكحولية ، انتاج المياه	مختلط	199646789	770467	200417256	238430907
		خاص	217659271	67992	217727263	218077902
		المجموع	417306060	838459	418144519	456508809

قيمة الانتاج والمبيعات حسب نشاط الصناعة والقطاع في المنشآت الصناعية الكبيرة العاملة (التراكمي) لسنة 2015

جدول (11)						(ألف دينار)
النشاط	اسم الصناعة	القطاع	قيمة الانتاج السلعي	قيمة الانتاج غير السلعي	مجموع قيمة الانتاج	قيمة المبيعات
1200	صناعة منتجات التبغ	عام	1760000	622280	2382280	1760035
		المجموع	1760000	622280	2382280	1760035
1311	تحضير وغزل الالياف النسيجية ، نسج المنسوجات	عام	5718977	745315	6464292	5911236
		المجموع	5718977	745315	6464292	5911236
1392	صناعة المنسوجات الجاهزة باستثناء الملابس	عام	3772000	320403	4092403	2900506
		المجموع	3772000	320403	4092403	2900506
1393	صناعة البسط والسجاد	عام	1441223	165	1441388	1377687
		المجموع	1441223	165	1441388	1377687
1410	صناعة الملابس باستثناء الملابس الفرائية	عام	1687655	0	1687655	1125683
		المجموع	1687655	0	1687655	1125683
1520	صناعة الاحذية	عام	8208033	15550	8223583	9344315
		المجموع	8208033	15550	8223583	9344315
1629	صناعة المنتجات الخشبية الاخرى وصناعة منتجات من الفلين والقش ومواد الضفر	خاص	487330	0	487330	487330
		المجموع	487330	0	487330	487330

قيمة الانتاج والمبيعات حسب نشاط الصناعة والقطاع في المنشآت الصناعية الكبيرة العاملة (التراكمي) لسنة 2015

جدول (11)						(ألف دينار)
النشاط	اسم الصناعة	القطاع	قيمة الانتاج السلعي	قيمة الانتاج غير السلعي	مجموع قيمة الانتاج	قيمة المبيعات
1811	الطباعة	عام	44596882	1370697	45967579	44504988
		خاص	752763	0	752763	752763
		المجموع	45349645	1370697	46720342	45257751
1910	صناعة منتجات افران الكوك	عام	22203622	0	22203622	22203622
		خاص	343925	0	343925	343925
		المجموع	22547547	0	22547547	22547547
1920	صناعة المنتجات النفطية المكررة	عام	1842409806	179013459	2021423265	1919577773
		خاص	32017536	0	32017536	32017536
		المجموع	1874427342	179013459	2053440801	1951595309
2011	صناعة المواد الكيماوية الاساسية باستثناء الاسمدة والمركبات الازوتية	عام	15152128	5616	15157744	10255395
		المجموع	15152128	5616	15157744	10255395
2012	صناعة الاسمدة والمركبات الازوتية	عام	30451000	30451000	60902000	488543
		المجموع	30451000	30451000	60902000	488543
2022	صناعة الدهانات والورنيشات والطلاءات المماثلة واحبار الطباعة والمصطكات	عام	12115328	73385	12188713	12225014
		المجموع	12115328	73385	12188713	12225014

قيمة الانتاج والمبيعات حسب نشاط الصناعة والقطاع في المنشآت الصناعية الكبيرة العاملة (التراكمي) لسنة 2015

جدول (11)						(ألف دينار)
النشاط	اسم الصناعة	القطاع	قيمة الانتاج السلعي	قيمة الانتاج غير السلعي	مجموع قيمة الانتاج	قيمة المبيعات
2023	صناعة الصابون والمطهرات ومستحضرات التنظيف والتلميع والعطور ومستحضرات التجميل	عام	2930813	1112664	4043477	4081005
		المجموع	2930813	1112664	4043477	4081005
2029	صناعة المنتجات الكيماوية الاخرى غير المصنفة في محل اخر	خاص	9670	0	9670	9670
		المجموع	9670	0	9670	9670
2100	صناعة المستحضرات الصيدلانية والكيماويات الدوائية والمنتجات النباتية	مختلط	468097	0	468097	468067
		خاص	873965	0	873965	873965
		المجموع	1342062	0	1342062	1342032
2211	صناعة الاطارات والانابيب المطاطية تجديد الاسطح الخارجية للاطارات المطاطية واعادة بنائها	عام	421372	698701	1120073	238423
		المجموع	421372	698701	1120073	238423
2220	صناعة المنتجات اللدائنية	عام	564150	22189	586339	1268159
		مختلط	569660	285927	855587	569660
		خاص	19470658	0	19470658	19470658
		المجموع	20604468	308116	20912584	21308477
2392	صناعة المنتجات الطينية الانشائية غير الحرارية والمنتجات الخزفية	عام	2106000	0	2106000	2106000
		خاص	466304078	224000	466528078	466316953
		المجموع	468410078	224000	468634078	468422953

قيمة الانتاج والمبيعات حسب نشاط الصناعة والقطاع في المنشآت الصناعية الكبيرة العاملة (التراكمي) لسنة 2015

						جدول (11)
						(ألف دينار)
قيمة المبيعات	مجموع قيمة الانتاج	قيمة الانتاج غير السلعي	قيمة الانتاج السلعي	القطاع	اسم الصناعة	النشاط
108012501	113101852	381406	112720446	عام	صناعة الاسمنت والجير والجص	2394
83763167	69527502	0	69527502	خاص		
191775668	182629354	381406	182247948	المجموع		
3517724	7021416	2415267	4606149	عام	صناعة الاصناف المنتجة من الخرسانة والاسمنت والجص	2395
35505881	35505881	0	35505881	خاص		
39023605	42527297	2415267	40112030	المجموع		
22750152	22750152	0	22750152	عام	صناعة الحديد والصلب القاعديين	2410
495000	495000	0	495000	خاص		
23245152	23245152	0	23245152	المجموع		
507600	807600	300000	507600	خاص	صنع الفلزات الثمينة غير الحديدية القاعدية	2420
507600	807600	300000	507600	المجموع		
10039892	10039892	0	10039892	عام	صناعة المنتجات المعدنية الانشائية	2511
1169607	1169607	0	1169607	خاص		
11209499	11209499	0	11209499	المجموع		

قيمة الانتاج والمبيعات حسب نشاط الصناعة والقطاع في المنشآت الصناعية الكبيرة العاملة (التراكمي) لسنة 2015

جدول (11)						
النشاط	اسم الصناعة	القطاع	قيمة الانتاج السلعي	قيمة الانتاج غير السلعي	مجموع قيمة الانتاج	قيمة المبيعات
2512	صناعة الصهاريج والخزانات والاعوية من المعادن	عام	11309863	29570	11339433	11971836
		المجموع	11309863	29570	11339433	11971836
2640	صناعة التلفزيون والراديو واجهزة الاتصال	مختلط	3200356	3433297	6633653	4409642
		المجموع	3200356	3433297	6633653	4409642
2710	صناعة المحركات والمولدات والمحولات الكهربائية وصناعة اجهزة توزيع الكهرباء والتحكم فيها	عام	52751346	469628	53220974	73302313
		المجموع	52751346	469628	53220974	73302313
2720	صناعة المركبات والخلايا الاولية والبطاريات من خلايا الاولية	عام	1162205	0	1162205	218071
		المجموع	1162205	0	1162205	218071
2732	صناعة الاسلاك المعدنية والكوابلات	عام	18807542	63042	18870584	24726451
		المجموع	18807542	63042	18870584	24726451
2750	صناعة الاجهزة المنزلية غير المصنفة في محل اخر	مختلط	187301	0	187301	396517
		خاص	4942100	0	4942100	4942100
		المجموع	5129401	0	5129401	5338617
2790	صناعة المعدات الكهربائية الاخرى غير المصنفة	عام	8178459	6860370	15038829	1752155
		المجموع	8178459	6860370	15038829	1752155

قيمة الانتاج والمبيعات حسب نشاط الصناعة والقطاع في المنشآت الصناعية الكبيرة العاملة (التراكمي) لسنة 2015

جدول (11)						النشاط
قيمة المبيعات	مجموع قيمة الانتاج	قيمة الانتاج غير السلعي	قيمة الانتاج السلعي	القطاع	اسم الصناعة	
9845094	9845094	0	9845094	عام	صناعة الآلات متعددة الأغراض الأخرى	2819
9845094	9845094	0	9845094	المجموع		
5119559	5600670	328471	5272199	عام	صناعة الآلات الزراعية والآلات الحراثة	2821
5119559	5600670	328471	5272199	المجموع		
17008994	81568313	28283700	53284613	عام	صناعة المركبات ذات المحركات	2910
17008994	81568313	28283700	53284613	المجموع		
2945000	2945000	0	2945000	خاص	صناعة الأبدان (أعمال تجهيز العربات) للمركبات ذات المحركات ، صنع المركبات المقطورة والمركبات نصف المقطورة	2920
2945000	2945000	0	2945000	المجموع		
1155975	536224	25715	510509	مختلط	صناعة الدراجات العادية ذات العجلتين ومركبات العجزة	3092
1155975	536224	25715	510509	المجموع		
361654	364436	0	364436	عام	صناعة الأثاث	3100
316900	316900	0	316900	خاص		
678554	681336	0	681336	المجموع		
3918135314	4235550461	427211283	3808339178		المجموع الكلي	

قيمة مستلزمات الانتاج السلعية والخدمية حسب النشاط الصناعة والقطاع في المنشآت الصناعية الكبيرة العاملة (التراكمي) لسنة 2015

(ألف دينار)

جدول(12)

النشاط	اسم الصناعة	القطاع	خامات ومواد اولية	مواد التعبئة والتغليف	المستلزمات السلعية الاخرى	المستلزمات الخدمية	مجموع قيمة المستلزمات
810	استغلال المحاجر لاستخراج الاحجار والرمال والطين	عام	251657	0	189568	99587	540812
		المجموع	251657	0	189568	99587	540812
893	استخراج الملح	عام	0	0	135214	119335	254549
		المجموع	0	0	135214	119335	254549
1010	انتاج وتحضير وحفظ اللحوم ومنتجاتها	خاص	4442959	949350	294170	268500	5954979
		المجموع	4442959	949350	294170	268500	5954979
1030	تحضير وحفظ الفواكه والخضروات	مختلط	1840555	24365	26741	89146	1980807
		خاص	1717150	765174	633622	237558	3353504
		المجموع	3557705	789539	660363	326704	5334311
1050	صناعة منتجات الالبان	عام	4380463	1004676	934712	234940	6554791
		خاص	5079266	1290998	803386	362470	7536120
		المجموع	9459729	2295674	1738098	597410	14090911
1061	صناعة منتجات طواحين الحبوب ومخلفات طحن الحبوب	عام	115785	4599309	4086626	4176182	12977902
		خاص	178700	11987091	22032474	13793979	47992244
		المجموع	294485	16586400	26119100	17970161	60970146

قيمة مستلزمات الانتاج السلعية والخدمية حسب النشاط الصناعة والقطاع في المنشآت الصناعية الكبيرة العاملة (التراكمي) لسنة 2015

(ألف دينار)

جدول (12)

النشاط	اسم الصناعة	القطاع	خامات ومواد اولية	مواد التعبئة والتغليف	المستلزمات السلعية الاخرى	المستلزمات الخدمية	مجموع قيمة المستلزمات
1073	صناعة الكاكاو والشيكولاتة والحلويات السكرية	خاص	288420000	9900000	7600000	485000	306405000
		المجموع	288420000	9900000	7600000	485000	306405000
1074	صناعة المعكرونة والمنتجات النشوية المماثلة	خاص	4268049	1508344	1474005	612059	7862457
		المجموع	4268049	1508344	1474005	612059	7862457
1079	صناعة منتجات الاغذية الاخرى غير المصنعة في محل اخر	عام	5187730	0	103500	6750	5297980
		مختلط	5970	6722	3893	9103	25688
		خاص	1727540	1507200	485600	84800	3805140
		المجموع	6921240	1513922	592993	100653	9128808
1080	صناعة الاعلاف الحيوانية المعدة	خاص	5185010	15150	73000	105760	5378920
		المجموع	5185010	15150	73000	105760	5378920
1101	تقطير المشروبات الروحية وتكريرها وخلطها	خاص	488266	510496	35072	77279	1111113
		المجموع	488266	510496	35072	77279	1111113
1104	صناعة المشروبات المرطبة غير الكحولية ، انتاج المياه	مختلط	64602095	96232305	12812662	7552216	181199278
		خاص	33349634	106620227	16323920	10075432	166369213
		المجموع	97951729	202852532	29136582	17627648	347568491
1200	صناعة منتجات التبغ	عام	1346429	359767	383539	161465	2251200
		المجموع	1346429	359767	383539	161465	2251200

قيمة مستلزمات الانتاج السلعية والخدمية حسب النشاط الصناعة والقطاع في المنشآت الصناعية الكبيرة العاملة (التراكمي) لسنة 2015

(ألف دينار)

جدول(12)

النشاط	اسم الصناعة	القطاع	خامات ومواد اولية	مواد التعبئة والتغليف	المستلزمات السلعية الاخرى	المستلزمات الخدمية	مجموع قيمة المستلزمات
1311	تحضير وغزل الالياف النسيجية ، نسج المنسوجات	عام	4146838	51968	1085075	717013	6000894
		المجموع	4146838	51968	1085075	717013	6000894
1392	صناعة المنسوجات الجاهزة باستثناء الملابس	عام	1844739	41191	210867	101336	2198133
		المجموع	1844739	41191	210867	101336	2198133
1393	صناعة البسط والسجاد	عام	2944	0	307612	62992	373548
		المجموع	2944	0	307612	62992	373548
1410	صناعة الملابس باستثناء الملابس الفرانجية	عام	961070	61800	294000	124000	1440870
		المجموع	961070	61800	294000	124000	1440870
1520	صناعة الاحذية	عام	8184102	22336	250367	427208	8884013
		المجموع	8184102	22336	250367	427208	8884013
1629	صناعة المنتجات الخشبية الاخرى وصناعة منتجات من القلبن والقش ومواد الضفر	خاص	144595	0	82660	22310	249565
		المجموع	144595	0	82660	22310	249565
1811	الطباعة	عام	11470836	280338	658187	2820112	15229473
		خاص	442345	4000	44850	35631	526826
		المجموع	11913181	284338	703037	2855743	15756299

قيمة مستلزمات الانتاج السلعية والخدمية حسب النشاط الصناعة والقطاع في المنشآت الصناعية الكبيرة العاملة (التراكمي) لسنة 2015

جدول(12) (ألف دينار)

النشاط	اسم الصناعة	القطاع	خامات ومواد اولية	مواد التعبئة والتغليف	المستلزمات السلعية الاخرى	المستلزمات الخدمية	مجموع قيمة المستلزمات
1910	صناعة منتجات افران الكوك	عام	10413515	0	1501751	252320	12167586
		خاص	160468	0	30533	23765	214766
		المجموع	10573983	0	1532284	276085	12382352
1920	صناعة المنتجات النفطية المكررة	عام	800577206	68317	44705712	27998430	873349665
		خاص	21125406	0	2318930	1516250	24960586
		المجموع	821702612	68317	47024642	29514680	898310251
2011	صناعة المواد الكيماوية الاساسية باستثناء الاسمدة والمركبات الازوتية	عام	3248846	108429	1578353	1069560	6005188
		المجموع	3248846	108429	1578353	1069560	6005188
2012	صناعة الاسمدة والمركبات الازوتية	عام	4599631	148697	15324108	3930685	24003121
		المجموع	4599631	148697	15324108	3930685	24003121
2022	صناعة الدهانات والورنيشات والطلاءات المماثلة واحبار الطباعة والمصطكات	عام	7994777	687540	546750	289300	9518367
		المجموع	7994777	687540	546750	289300	9518367
2023	صناعة الصابون والمطهرات ومستحضرات التنظيف والتلميع والعطور ومستحضرات التجميل	عام	1664226	704160	901769	4153917	7424072
		المجموع	1664226	704160	901769	4153917	7424072
2029	صناعة المنتجات الكيماوية الاخرى غير المصنفة في محل اخر	خاص	4632	513	475	356	5976
		المجموع	4632	513	475	356	5976

قيمة مستلزمات الانتاج السلعية والخدمية حسب النشاط الصناعة والقطاع في المنشآت الصناعية الكبيرة العاملة (التراكمي) لسنة 2015

(ألف دينار)

جدول(12)

النشاط	اسم الصناعة	القطاع	خامات ومواد اولية	مواد التعبئة والتغليف	المستلزمات السلعية الاخرى	المستلزمات الخدمية	مجموع قيمة المستلزمات
2100	صناعة المستحضرات الصيدلانية والكيمياويات الدوائية والمنتجات النباتية	مختلط	37800	30013	40528	56882	165223
		خاص	59645	27665	205570	43735	336615
		المجموع	97445	57678	246098	100617	501838
2211	صناعة الاطارات والانابيب المطاطية تجديد الاسطح الخارجية للاطارات المطاطية واعادة بنائها	عام	496342	15200	1213821	382571	2107934
		المجموع	496342	15200	1213821	382571	2107934
2220	صناعة المنتجات اللدائنية	عام	278430	0	103814	184718	566962
		مختلط	223098	49	47669	136914	407730
		خاص	16147935	108450	724930	374800	17356115
		المجموع	16649463	108499	876413	696432	18330807
2392	صناعة المنتجات الطينية الانشائية غير الحرارية والمنتجات الخزفية	عام	136500	0	733200	505900	1375600
		خاص	38340465	1263811	144339839	39882974	223827089
		المجموع	38476965	1263811	145073039	40388874	225202689
2394	صناعة الاسمنت والحير والجص	عام	18721709	5856158	47368002	4932731	76878600
		خاص	12253231	3091310	27709136	6375092	49428769
		المجموع	30974940	8947468	75077138	11307823	126307369
2395	صناعة الاصناف المنتجة من الخرسانة والاسمنت والجص	عام	1839164	589	1216325	1165029	4221107
		خاص	12452376	0	2991549	1237113	16681038
		المجموع	14291540	589	4207874	2402142	20902145

جدول(12) قيمة مستلزمات الانتاج السلعية والخدمية حسب النشاط الصناعة والقطاع في المنشآت الصناعية الكبيرة العاملة (التراكمي) لسنة 2015 (الف دينار)

النشاط	اسم الصناعة	القطاع	خامات ومواد اولية	مواد التعبئة والتغليف	المستلزمات السلعية الاخرى	المستلزمات الخدمية	مجموع قيمة المستلزمات
2410	صناعة الحديد والصلب القاعيين	عام	10168605	0	4943907	1903318	17015830
		خاص	330000	0	34350	50000	414350
		المجموع	10498605	0	4978257	1953318	17430180
2420	صنع الفلزات الثمينة غير الحديدية القاعدية	خاص	229571	0	60000	21000	310571
		المجموع	229571	0	60000	21000	310571
2511	صناعة المنتجات المعدنية الانشائية	عام	1177189	0	3489801	1029286	5696276
		خاص	299605	0	69411	260777	629793
		المجموع	1476794	0	3559212	1290063	6326069
2512	صناعة الصهاريج والخزانات والاووعية من المعادن	عام	4747232	0	1203550	2896427	8847209
		المجموع	4747232	0	1203550	2896427	8847209
2640	صناعة التلفزيون والراديو واجهزة الاتصال	مختلط	1144844	1653	1129986	807516	3083999
		المجموع	1144844	1653	1129986	807516	3083999
2710	صناعة المحركات والمولدات والمحولات الكهربائية وصناعة اجهزة توزيع الكهرباء والتحكم فيها	عام	22144403	12086	1196853	2820103	26173445
		المجموع	22144403	12086	1196853	2820103	26173445
2720	صناعة المركبات والخلايا الأولية والبطاريات من خلايا الاولية	عام	198441	18864	79270	63816	360391
		المجموع	198441	18864	79270	63816	360391
2732	صناعة الاسلاك المعدنية والكوابل	عام	9460124	746147	949545	1301293	12457109
		المجموع	9460124	746147	949545	1301293	12457109
2750	صناعة الاجهزة المنزلية غير المصنفة في محل اخر	مختلط	115306	0	33322	282825	431453
		خاص	2600659	139060	377975	541190	3658884
		المجموع	2715965	139060	411297	824015	4090337

قيمة مستلزمات الانتاج السلعية والخدمية حسب النشاط الصناعة والقطاع في المنشآت الصناعية الكبيرة العاملة (التراكمي) لسنة 2015

(ألف دينار)

جدول(12)

النشاط	اسم الصناعة	القطاع	خامات ومواد اولية	مواد التعبئة والتغليف	المستلزمات السلعية الاخرى	المستلزمات الخدمية	مجموع قيمة المستلزمات
2790	صناعة المعدات الكهربائية الأخرى غير المصنفة	عام	602934	0	395955	1190792	2189681
		المجموع	602934	0	395955	1190792	2189681
2819	صناعة الآلات متعددة الأغراض الأخرى	عام	1275850	0	230427	1148272	2654549
		المجموع	1275850	0	230427	1148272	2654549
2821	صناعة الآلات الزراعية والآلات الحراثة	عام	1033141	0	1177340	1593167	3803648
		المجموع	1033141	0	1177340	1593167	3803648
2910	صناعة المركبات ذات المحركات	عام	18896180	0	2229981	6983652	28109813
		المجموع	18896180	0	2229981	6983652	28109813
2920	صناعة الأبدان (أعمال تجهيز العربات (للمركبات ذات المحركات ، صنع المركبات المقطورة والمركبات نصف المقطورة	خاص	1601765	0	220000	65000	1886765
		المجموع	1601765	0	220000	65000	1886765
3092	صناعة الدراجات العادية ذات العجلتين ومركبات العجزة	مختلط	546277	27	44371	129400	720075
		المجموع	546277	27	44371	129400	720075
3100	صناعة الأثاث	عام	135748	0	38542	14288	188578
		خاص	47597	0	12105	11400	71102
		المجموع	183345	0	50647	25688	259680
			1477483600	250813065	382905307	160488727	2271690699

عدد المنشآت الصناعية الكبيرة العاملة حسب المحافظة واعداد المشتغلين الدائمين والمؤقتين واجورهم (التراكمي) لسنة 2015

(ألف دينار)

جدول (13)

المشتغلين بدون اجر	المجموع		المشتغلين المؤقتون		المشتغلين الدائمون		عدد المنشآت	المحافظة
	الاجور والرواتب والمزايا	عدد المشتغلين	الاجور والرواتب والمزايا	عدد المشتغلين	الاجور والرواتب والمزايا	عدد المشتغلين		
17	87241333	5861	2773049	416	84468284	5445	30	كركوك
0	44801168	6591	5655639	1438	39145529	5153	91	ديالى
37	561215781	56340	5956647	767	555259134	55573	107	بغداد
58	108897161	12531	4371378	1050	104525783	11481	55	بابل
41	13593929	2014	590065	88	13003864	1926	32	كربلاء
42	78341548	6661	2193790	1459	76147758	5202	52	واسط
14	72178751	7229	4865300	849	67313451	6380	29	النجف
44	13546707	2568	27000	6	13519707	2562	42	القادسية
57	21289587	4419	2788705	1631	18500882	2788	45	المتنى
16	68942404	5653	416138	62	68526266	5591	30	ذي قار
150	53988566	6452	3703862	1401	50284704	5051	78	ميسان
5	183399233	12424	7751544	1952	175647689	10472	30	البصرة
481	1307436168	128743	41093117	11119	1266343051	117624	621	المجموع الكلي

قيمة الانتاج والمبيعات حسب المحافظة في المنشآت الصناعية الكبيرة العاملة (التراكمي) لسنة 2015

(ألف دينار)

جدول (14)

المحافظة	قيمة الانتاج السلعي	قيمة الانتاج غير السلعي	مجموع قيمة الانتاج	قيمة المبيعات
كركوك	231805901	6428571	238234472	225010899
ديالى	117553731	8590477	126144208	134419055
بغداد	1283432518	98216966	1381649484	1341974244
بابل	593997573	37633143	631630716	558479204
كربلاء	82768486	8810721	91579207	78000851
واسط	62797594	4004783	66802377	62078440
النجف	126279784	10466010	136745794	125494718
القادسية	61881087	5899200	67780287	61881087
المتن	137088186	3415888	140504074	151323851
ذي قار	188984545	13964690	202949235	194903454
ميسان	208562523	29050490	237613013	212393642
البصرة	713187250	200730344	913917594	772175869
المجموع الكلي	3808339178	427211283	4235550461	3918135314

قيمة مستلزمات الانتاج السلعية والخدمية حسب المحافظة في المنشآت الصناعية الكبيرة العاملة (التراكمي) لسنة 2015

(ألف دينار)

جدول (15)

المحافظة	خامات ومواد اولية	مواد التعبئة والتغليف	المستلزمات السلعية الاخرى	المستلزمات الخدمية	مجموع قيمة المستلزمات
كركوك	66271674	15481039	26383571	8813809	116950093
ديالى	22721534	779851	29097802	17304848	69904035
بغداد	552345970	126914626	60330063	52440292	792030951
بابل	343283999	85057072	40309431	19407609	488058111
كربلاء	19798768	1720930	13061857	1862838	36444393
واسط	8484050	650120	24616825	3516212	37267207
النجف	28497346	9079756	41041816	5405643	84024561
القادسية	5892062	855060	17861687	8598344	33207153
المتن	27008556	4400569	46943534	10747999	89100658
ذي قار	66664158	1929820	9661513	8291683	86547174
ميسان	44338908	706912	40684028	3841904	89571752
البصرة	292176575	3237310	32913180	20257546	348584611
المجموع الكلي	1477483600	250813065	382905307	160488727	2271690699

عدد المنشآت الصناعية الكبيرة العاملة حسب المحافظة والقطاع واعداد المشتغلين الدائمين والمؤقتين واجورهم (التراكمي) لسنة 2015

(ألف دينار)

جدول (16)

المشتغلين بدون اجر	المجموع		المشتغلين المؤقتون		المشتغلين الدائمون		عدد المنشآت	القطاع	المحافظة
	الاجور والرواتب والمزايا	عدد المشتغلين	الاجور والرواتب والمزايا	عدد المشتغلين	الاجور والرواتب والمزايا	عدد المشتغلين			
0	81450093	4308	2594389	391	78855704	3917	3	عام	كركوك
17	5791240	1553	178660	25	5612580	1528	27	خاص	
17	87241333	5861	2773049	416	84468284	5445	30	المجموع	
0	25819243	2632	11864	11	25807379	2621	1	عام	ديالى
0	18981925	3959	5643775	1427	13338150	2532	90	خاص	
0	44801168	6591	5655639	1438	39145529	5153	91	المجموع	
0	520241385	51172	1079105	309	519162280	50863	36	عام	بغداد
0	29032756	3118	4721732	409	24311024	2709	8	مختلط	
37	11941640	2050	155810	49	11785830	2001	63	خاص	
37	561215781	56340	5956647	767	555259134	55573	107	المجموع	
0	91992218	9780	2006848	536	89985370	9244	10	عام	بابل
0	188221	51	11250	4	176971	47	2	مختلط	
58	16716722	2700	2353280	510	14363442	2190	43	خاص	
58	108897161	12531	4371378	1050	104525783	11481	55	المجموع	

عدد المنشآت الصناعية الكبيرة العاملة حسب المحافظة والقطاع واعداد المشتغلين الدائمين والمؤقتين واجورهم (التراكمي) لسنة 2015

(ألف دينار)

جدول (16)

المشتغلين بدون اجر	المجموع		المشتغلين المؤقتون		المشتغلين الدائمون		عدد المنشآت	القطاع	المحافظة
	الاجور والرواتب والمزايا	عدد المشتغلين	الاجور والرواتب والمزايا	عدد المشتغلين	الاجور والرواتب والمزايا	عدد المشتغلين			
0	5762111	748	0	0	5762111	748	3	عام	كربلاء
41	7831818	1266	590065	88	7241753	1178	29	خاص	
41	13593929	2014	590065	88	13003864	1926	32	المجموع	
0	60019371	3175	18660	7	60000711	3168	2	عام	واسط
42	18322177	3486	2175130	1452	16147047	2034	50	خاص	
42	78341548	6661	2193790	1459	76147758	5202	52	المجموع	
0	63091501	5722	2925300	361	60166201	5361	7	عام	النجف
14	9087250	1507	1940000	488	7147250	1019	22	خاص	
14	72178751	7229	4865300	849	67313451	6380	29	المجموع	
0	2910442	522	27000	6	2883442	516	4	عام	القادسية
44	10636265	2046	0	0	10636265	2046	38	خاص	
44	13546707	2568	27000	6	13519707	2562	42	المجموع	

عدد المنشآت الصناعية الكبيرة العاملة حسب المحافظة والقطاع واعداد المشتغلين الدائمين والمؤقتين واجورهم (التراكمي) لسنة 2015

(ألف دينار)

جدول (16)

المشتغلين بدون اجر	المجموع		المشتغلين المؤقتون		المشتغلين الدائمون		عدد المنشآت	القطاع	المحافظة
	الاجور والرواتب والمزايا	عدد المشتغلين	الاجور والرواتب والمزايا	عدد المشتغلين	الاجور والرواتب والمزايا	عدد المشتغلين			
0	7671115	862	82060	61	7589055	801	5	عام	المنشئ
57	13618472	3557	2706645	1570	10911827	1987	40	خاص	
57	21289587	4419	2788705	1631	18500882	2788	45	المجموع	
0	64851888	4711	416138	62	64435750	4649	2	عام	ذي قار
16	4090516	942	0	0	4090516	942	28	خاص	
16	68942404	5653	416138	62	68526266	5591	30	المجموع	
0	14024508	811	1011923	354	13012585	457	1	عام	ميسان
150	39964058	5641	2691939	1047	37272119	4594	77	خاص	
150	53988566	6452	3703862	1401	50284704	5051	78	المجموع	
0	174710667	10838	6247341	1586	168463326	9252	5	عام	البصرة
5	8688566	1586	1504203	366	7184363	1220	25	خاص	
5	183399233	12424	7751544	1952	175647689	10472	30	المجموع	
481	1307436168	128743	41093117	11119	1266343051	117624	621		المجموع الكلي

قيمة الانتاج والمبيعات حسب المحافظة والقطاع في المنشآت الصناعية الكبيرة العاملة (التراكمي) لسنة 2015
جدول (17)
(ألف دينار)

المحافظة	القطاع	قيمة الانتاج السلعي	قيمة الانتاج غير السلعي	مجموع قيمة الانتاج	قيمة المبيعات
كركوك	عام	150454883	120220	150575103	143719750
	خاص	81351018	6308351	87659369	81291149
	المجموع	231805901	6428571	238234472	225010899
ديالى	عام	38111446	469628	38581074	54963895
	خاص	79442285	8120849	87563134	79455160
	المجموع	117553731	8590477	126144208	134419055
بغداد	عام	1003395762	60582458	1063978220	1020471484
	مختلط	207718567	4515406	212233973	248566623
	خاص	72318189	33119102	105437291	72936137
	المجموع	1283432518	98216966	1381649484	1341974244
بابل	عام	71661724	29039166	100700890	36143355
	مختلط	183602	1482315	1665917	183602
	خاص	522152247	7111662	529263909	522152247
	المجموع	593997573	37633143	631630716	558479204

قيمة الانتاج والمبيعات حسب المحافظة والقطاع في المنشآت الصناعية الكبيرة العاملة (التراكمي) لسنة 2015
جدول (17)
(ألف دينار)

المحافظة	القطاع	قيمة الانتاج السلعي	قيمة الانتاج غير السلعي	مجموع قيمة الانتاج	قيمة المبيعات
كربلاء	عام	43049838	0	43049838	38282203
	خاص	39718648	8810721	48529369	39718648
	المجموع	82768486	8810721	91579207	78000851
واسط	عام	4366309	79703	4446012	3647155
	خاص	58431285	3925080	62356365	58431285
	المجموع	62797594	4004783	66802377	62078440
النجف	عام	70183395	1063161	71246556	69398329
	خاص	56096389	9402849	65499238	56096389
	المجموع	126279784	10466010	136745794	125494718
القادسية	عام	3664194	0	3664194	3664194
	خاص	58216893	5899200	64116093	58216893
	المجموع	61881087	5899200	67780287	61881087

قيمة الانتاج والمبيعات حسب المحافظة والقطاع في المنشآت الصناعية الكبيرة العاملة (التراكي) لسنة 2015
جدول (17)
(ألف دينار)

المحافظة	القطاع	قيمة الانتاج السلعي	قيمة الانتاج غير السلعي	مجموع قيمة الانتاج	قيمة المبيعات
المنثى	عام	21915824	0	21915824	21915824
	خاص	115172362	3415888	118588250	129408027
	المجموع	137088186	3415888	140504074	151323851
ذي قار	عام	166160105	1119214	167279319	172079014
	خاص	22824440	12845476	35669916	22824440
	المجموع	188984545	13964690	202949235	194903454
ميسان	عام	80083890	20315182	100399072	83915009
	خاص	128478633	8735308	137213941	128478633
	المجموع	208562523	29050490	237613013	212393642
البصرة	عام	675840115	183414571	859254686	734828734
	خاص	37347135	17315773	54662908	37347135
	المجموع	713187250	200730344	913917594	772175869
المجموع الكلي		3808339178	427211283	4235550461	3918135314

قيمة مستلزمات الانتاج السلعية والخدمية حسب المحافظة والقطاع في المنشآت الصناعية الكبيرة العاملة (التراكمي) لسنة 2015
جدول (18)
(ألف دينار)

المحافظة	القطاع	خامات ومواد اولية	مواد التعبئة والتغليف	المستلزمات السلعية الاخرى	المستلزمات الخدمية	مجموع قيمة المستلزمات
كركوك	عام	28465603	1715135	21330614	4779739	56291091
	خاص	37806071	13765904	5052957	4034070	60659002
	المجموع	66271674	15481039	26383571	8813809	116950093
ديالى	عام	16749510	12086	943052	1382598	19087246
	خاص	5972024	767765	28154750	15922250	50816789
	المجموع	22721534	779851	29097802	17304848	69904035
بغداد	عام	459334881	6731687	36379377	35699594	538145539
	مختلط	68406667	96287162	14127748	8980100	187801677
	خاص	24604422	23895777	9822938	7760598	66083735
	المجموع	552345970	126914626	60330063	52440292	792030951
بابل	عام	27823753	218000	5712081	9159094	42912928
	مختلط	109278	7972	11424	83902	212576
	خاص	315350968	84831100	34585926	10164613	444932607
	المجموع	343283999	85057072	40309431	19407609	488058111

قيمة مستلزمات الانتاج السلعية والخدمية حسب المحافظة والقطاع في المنشآت الصناعية الكبيرة العاملة (التراكمي) لسنة 2015
جدول (18)
(ألف دينار)

المحافظة	القطاع	خامات ومواد اولية	مواد التعبئة والتغليف	المستلزمات السلعية الاخرى	المستلزمات الخدمية	مجموع قيمة المستلزمات
كربلاء	عام	12244581	362314	1836357	422075	14865327
	خاص	7554187	1358616	11225500	1440763	21579066
	المجموع	19798768	1720930	13061857	1862838	36444393
واسط	عام	2361155	29016	572336	271657	3234164
	خاص	6122895	621104	24044489	3244555	34033043
	المجموع	8484050	650120	24616825	3516212	37267207
النجف	عام	8899883	3322366	31561541	2960793	46744583
	خاص	19597463	5757390	9480275	2444850	37279978
	المجموع	28497346	9079756	41041816	5405643	84024561
القادسية	عام	808359	181490	996777	597374	2584000
	خاص	5083703	673570	16864910	8000970	30623153
	المجموع	5892062	855060	17861687	8598344	33207153

قيمة مستلزمات الانتاج السلعية والخدمية حسب المحافظة والقطاع في المنشآت الصناعية الكبيرة العاملة (التراكمي) لسنة 2015
جدول (18)
(ألف دينار)

المحافظة	القطاع	خامات ومواد اولية	مواد التعبئة والتغليف	المستلزمات السلعية الاخرى	المستلزمات الخدمية	مجموع قيمة المستلزمات
المتنى	عام	12158090	627775	6139023	902356	19827244
	خاص	14850466	3772794	40804511	9845643	69273414
	المجموع	27008556	4400569	46943534	10747999	89100658
ذي قار	عام	65840803	747974	6236508	2448748	75274033
	خاص	823355	1181846	3425005	5842935	11273141
	المجموع	66664158	1929820	9661513	8291683	86547174
ميسان	عام	35281281	0	1410252	518634	37210167
	خاص	9057627	706912	39273776	3323270	52361585
	المجموع	44338908	706912	40684028	3841904	89571752
البصرة	عام	279740110	152189	26103375	15428533	321424207
	خاص	12436465	3085121	6809805	4829013	27160404
	المجموع	292176575	3237310	32913180	20257546	348584611
المجموع الكلي		1477483600	250813065	382905307	160488727	2271690699